



*Ville de Pontivy*

## **Extrait du registre des délibérations**

### **Budget Primitif Ville 2019**

DEL-2019-024

**Numéro de la délibération :** 2019/024

**Nomenclature ACTES :** Finances locales, décisions budgétaires

**Information relative à l'environnement :** non

**Date de réunion du conseil :** 04/03/2019

**Date de convocation du conseil :** 26/02/2019

**Date d'affichage de la convocation :** 26/02/2019

**Début de la séance du conseil :** 19 heures

**Présidente de séance :** Mme Christine LE STRAT

**Secrétaire de séance :** M. Paul LE GUERNIC

**Étaient présents :** M. Philippe AMOURETTE, M. Christophe BELLER, M. Loïc BURBAN, Mme Marie-Madeleine DORÉ-LUCAS, Mme Chantal GASTINEAU, Mme Stéphanie GUÉGAN, Mme Annie GUILLEMOT, M. Michel GUILLEMOT, M. Georges-Yves GUILLOT, M. Michel JARNIGON, M. Hervé JESTIN, Mme Madeleine JOUANDET, Mme Elisabeth JOUNEAUX-PÉDRONO, Mme Laurence KERSUZAN, Mme Emmanuelle LE BRIGAND, M. Paul LE GUERNIC, Mme Alexandra LE NY, Mme Christine LE STRAT, Mme Sylvie LEPLEUX, Mme Laurence LORANS, M. Yann LORCY, M. Christophe MARCHAND, M. François-Denis MOUHAOU, M. Jacques PÉRAN, Mme Soizic PERRAULT, M. Alain PIERRE, Mme Claudine RAULT, Mme Françoise RAMEL, M. Eddy RENAULT, Mme Véronique RISSEL.

**Était représentée :** Mme Émilie CRAMET par Mme Alexandra LE NY.

**Était absent excusé :** M. Eric SEGUET.

**Était absente :** Mme Maryvonne LE TUTOUR.

# Budget Primitif Ville 2019

## Rapport de Yann LORCY

Le Budget Primitif préparé pour l'exercice 2019 vous est présenté dans les documents joints. La note d'accompagnement ci-jointe récapitule les orientations prises et précise les choix, dans le prolongement du Débat d'Orientations Budgétaires.

### Nous vous proposons :

- d'adopter le Budget Primitif 2019.

### **La délibération est adoptée par 25 voix pour et 6 abstentions**

**Ont voté pour :** M. Philippe AMOURETTE, M. Christophe BELLER, Mme Émilie CRAMET, Mme Chantal GASTINEAU, Mme Stéphanie GUÉGAN, Mme Annie GUILLEMOT, M. Michel GUILLEMOT, M. Georges-Yves GUILLOT, M. Michel JARNIGON, M. Hervé JESTIN, Mme Madeleine JOUANDET, Mme Laurence KERSUZAN, Mme Emmanuelle LE BRIGAND, M. Paul LE GUERNIC, Mme Alexandra LE NY, Mme Christine LE STRAT, Mme Sylvie LEPLEUX, M. Yann LORCY, M. François-Denis MOUHAOU, M. Jacques PÉРАН, Mme Soizic PERRAULT, M. Alain PIERRE, Mme Claudine RAULT, M. Eddy RENAULT, Mme Véronique RISSEL.

**Se sont abstenus :** M. Loïc BURBAN, Mme Marie-Madeleine DORÉ-LUCAS, Mme Elisabeth JOUNEAUX-PÉDRONO, Mme Laurence LORANS, M. Christophe MARCHAND, Mme Françoise RAMEL.

**Fait à Pontivy, le 5 mars 2019**

**LA MAIRE  
Christine LE STRAT**

**Transmise au contrôle de légalité le :**

**Publiée au recueil des actes administratifs le :**


**Certifiée exécutoire**

**LA MAIRE  
Christine LE STRAT**

# BUDGET PRIMITIF 2019

Conseil municipal du 4 mars 2019

PONTIVY



# Sommaire



Point de situation



Analyse

Représentation graphique



## Contexte

### Le budget primitif 2019

- ✓ Enjeux
- ✓ Objectifs
- ✓ Réalités
- ✓ Leviers d'actions

### Les projets

- ✓ Projets en cours
- ✓ Feuille de route 2019

### Le budget primitif 2019

- ✓ L'investissement
- ✓ Le fonctionnement
- ✓ L'autofinancement



PONTIVY

# Contexte



*Le débat d'orientation budgétaire s'est tenu le 28 janvier 2019.*

*Le contexte d'encadrement des dépenses et de resserrement des contraintes règlementaires relatives aux équilibres budgétaires est maintenu.*

*Le budget 2019 est un budget construit dans la durée, avec des objectifs, tels que le **maintien à l'équilibre de notre budget**, la **poursuite de nos investissements** avec des projets de proximité adaptés aux enjeux de demain.*



**« Ensemble construisons le Pontivy de demain ! »**



# Contexte



**Le budget 2019 garantit la pérennité des équilibres financiers tout en respectant 4 grands principes :**

- Maîtriser les dépenses de fonctionnement
- Poursuivre la dynamique des investissements
- Stabiliser les taux de fiscalité
- Conserver notre épargne brute au niveau actuel



PONTIVY

Source : Outil de pilotage et de gestion financière  
CEGID – REGARDS - WINDETTE



# Enjeux



## CONTEXTE ÉCONOMIQUE

- Diminution des financements de l'État
- Absence de visibilité sur les subventions des autres tiers publics

## CONTEXTE SOCIAL

- Un taux de chômage de 7,4 %\* (7,9 % pour le département du Morbihan).

Mesurer et maîtriser la dette

Garantir un service public de qualité

Investir pour l'avenir

Préserver l'autofinancement

PONTIVY

\*Données statistiques emploi 3<sup>ième</sup> trimestre 2018 - pôle emploi



# Objectifs



## PRÉSERVER L'AUTOFINANCEMENT

- Piloter les dépenses courantes, en adaptant les organisations et les missions
- Conserver les recettes sans faire peser sur les ménages une fiscalité plus forte



## INVESTIR POUR L'AVENIR

- Construire le Pôle d'Échange Multimodal (PEM)
- Vitaliser le centre-ville en aménageant la rue Nationale
- Donner un nouveau souffle au site de l'ancien hôpital
- Développer les accessibilités aux nouvelles technologies (bornes Wifi, parking connecté)



## MESURER ET MAÎTRISER LA DETTE

- Ajuster l'emprunt en fonction de l'autofinancement disponible et des prévisions d'équipements
- Actualiser le plan de programmation pluriannuel des investissements
- Mesurer et comparer les taux d'intérêts en cours sur le marché financier



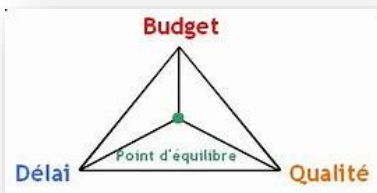
PONTIVY

Source : Outil de pilotage et de gestion financière  
CEGID – REGARDS - WINDETTE





# Réalités



**Une baisse des dotations de l'État** soit - 18,60 % depuis 2014.

**Des difficultés à garantir et à anticiper les financements** des tiers publics (Région, Département....) soumis aux mêmes contraintes en matière de réduction des financements de l'État.



**Un tissu économique et social** plus fragile que dans le reste du département.

**Un parc immobilier riche** qui nécessite des travaux de sauvegarde.



PONTIVY

Source : Outil de pilotage et de gestion financière  
CEGID – REGARDS - WINDETTE



# Leviers d'actions



Des bases fiscales dynamiques



**Une santé financière saine** = une capacité d'autofinancement satisfaisante

**Une dette** maîtrisée et sécurisée, avec des ratios plus que corrects.

**Des investissements et des équipements** importants permettant de répondre aux besoins des Pontivyens, de gagner en attractivité et de conserver notre patrimoine

PONTIVY

Source : Outil de pilotage et de gestion financière  
CEGID – REGARDS - WINDETTE





# Les projets en cours

---

**Fin 2018, la ville a engagé 1,3 M€ de travaux et d'achats non terminés et non encore payés au 31 décembre.**

Ces travaux et achats seront terminés et réglés en 2019 et sont identifiés en « **Restes à réaliser** »

**Montant des Restes à réaliser : 1 306 K€**



Source : Outil de pilotage et de gestion financière  
CEGID – REGARDS - WINDETTE





# Les projets en cours

## □ Principales actions 2018 inscrites en report sur le Budget 2019

### Aménagement urbains & Réseaux & Voirie : 773 K€

▪ Travaux de voiries	208 K€
▪ Travaux PAPI Blavet	378 K€
▪ Éclairage public	10 K€
▪ Bornes incendies	7 K€
▪ Rue Quinivet et abords	25 K€
▪ Rue Nationale et abords	45 K€
▪ Réseaux voirie centre ville	100 K€

### Association : 4 K€

▪ Centre social maison pour tous	4 K€
----------------------------------	------



Source : Outil de pilotage et de gestion financière  
CEGID – REGARDS - WINDETTE



Les montants exacts sont joint en annexe



# Les projets en cours

## □ Principales actions 2018 inscrites en report sur le Budget 2019

### Bâtiments : 77 K€

▪ Travaux bâtiments communaux	17 K€
▪ Travaux bâtiments CTM	45 K€
▪ Travaux locaux mairie	9 K€
▪ Auberge de jeunesse	6 K€

### Culture : 49 K€

▪ Théâtre des Halles	37 K€
▪ Travaux Palais des Congrès	12 K€



Source : Outil de pilotage et de gestion financière  
CEGID – REGARDS - WINDETTE



Les montants exacts sont joint en annexe



# Les projets en cours

## □ Principales actions 2018 inscrites en report sur le Budget 2019

### Espaces verts : 20 K€

- Espaces verts divers 20 K€

### Matériels : 28 K€

- Acquisitions matériels informatiques 27 K€
- Acquisitions matériels et mobiliers 1 K€

### Patrimoine: 206 K€

- Travaux Château 173 K€
- Église St Mériadec Stival 33 K€





# Les projets en cours

## □ Principales actions 2018 inscrites en report sur le Budget 2019

### Éducation & Jeunesse : 5 K€

- Acquisitions matériels cuisine écoles 5 K€

### Sports & Loisirs: 144 K€

- Travaux terrain Faubourg de Verdun 21 K€
- Travaux Tennis 51 K€
- Mini Stadium 55 K€
- Piscine de plein air 17 K€



Source : Outil de pilotage et de gestion financière  
CEGID – REGARDS - WINDETTE



Les montants exacts sont joint en annexe

# Feuille de route 2019



## □ Nos objectifs

- **REPONDRE AUX BESOINS DES HABITANTS TOUT EN PREPARANT LE PONTIVY DE DEMAIN**
- **ORGANISER UN ESPACE URBAIN HARMONIEUX ADAPTE AUX ENJEUX DE DEMAIN**
- **REDYNAMISER LE CENTRE VILLE – Actions « Cœur de Ville »**

**Montant total des investissements envisagés pour 2019 : 6 878 K€**



Source : Outil de pilotage et de gestion financière  
CEGID – REGARDS - WINDETTE



Les montants exacts sont joint en annexe





# Feuille de route 2019

## ☐ Actions Cœur de Ville

Aménagement place du Tailly, rue de la Motte	293 K€
Colonnes enterrées	60 K€
Pôle d'échange multimodal ( <i>étude</i> )	86 K€
Poumon vert ( <i>étude et 1<sup>ers</sup> travaux</i> )	628 K€
Aménagement de la rue Nationale et abords ( <i>études et 1ers travaux</i> )	376 K€
Mise en place gestion dynamique du stationnement et de la circulation	70 K€
Déconstruction du « Bar chez nous »	30 K€
Démolition et réhabilitation du site de l'ancien hôpital	467 K€
Création d'un bâtiment de services à vocation économique et associative ( <i>étude</i> )	50 K€
Acquisition rue du Fil / création d'un espace de coworking	250 K€
Étude pour la création d'un bassin nordique et d'un terrain synthétique	46 K€
Aménagement chemin des écoliers	20 K€





# Feuille de route 2019

## □ AMÉNAGEMENTS URBAINS & RÉSEAUX & SÉCURITÉ INCENDIE

Voirie communale	100 K€
Travaux rue Colbert	200 K€
PAPI	70 K€
Éclairage public	90 K€
Quartier Stival	455 K€
Enfouissement réseaux	135 K€
Mobilier urbain	80 K€
Acquisition de chalets de Noël	20 K€
Renouvellement de la signalétique de rue	15 K€
Bornes à incendie - création d'un nouveau point	20 K€
Extension du dispositif de vidéo protection	65 K€



Source : Outil de pilotage et de gestion financière  
CEGID – REGARDS - WINDETTE



Les montants exacts sont joint en annexe



# Feuille de route 2019

## ❑ ASSOCIATIONS & BÂTIMENTS & ESPACES VERTS

Extension de la Maison pour tous	155 K€
Immeuble rue Jouanno	15 K€
Travaux bâtiment communaux	42 K€
Travaux bâtiment CTM	65 K€
Rénovation WC public ( <i>pont de l'hôpital</i> )	30 K€
Parc et Manoir de Kergrésil	15 K€
Travaux d'aménagement Kernivinen	5 K€
Camping	2 K€
Auberge de jeunesse	110 K€
Cimetière aménagement de columbarium	73 K€
Espaces Verts ( <i>dont travaux en régie 4<sup>ème</sup> fleur</i> )	55 K€



Source : Outil de pilotage et de gestion financière  
CEGID – REGARDS - WINDETTE



Les montants exacts sont joint en annexe



# Feuille de route 2019

## □ ÉDUCATION & ENFANCE & JEUNESSE

Petit matériel pour les écoles	10 K€
Entretien des bâtiments des écoles	188 K€
Aménagement des selfs et réfectoire	45 K€
Acquisitions de jeux extérieurs	40 K€
Informatiques pour les écoles, tricycles, matériels de jardinage	7 K€

## □ URBANISME ENVIRONNEMENT

Acquisition (« Bar chez Nous »)	15 K€
Terrain de camping intercommunal (foncier)	201 K€
Dépenses imprévues	20 K€



Source : Outil de pilotage et de gestion financière  
CEGID – REGARDS - WINDETTE



Les montants exacts sont joint en annexe



# Feuille de route 2019

## ☐ SPORTS & LOISIRS

Création de jeux de boules bretonnes	8 K€
Création d'un emplacement bus et stockage ( <i>boulodrome</i> )	20 K€
Aménagement du terrain Faubourg de Verdun	130 K€
Construction d'un préau terrain de Toulboubou	23 K€
Éclairage salle des sports de Kerantre	50 K€
Travaux Tennis	966 K€
Mini stadium ( <i>travaux de VRD, d'éclairage et d'espaces verts</i> )	30 K€
Couverture ronde piscine	10 K€



Source : Outil de pilotage et de gestion financière  
CEGID – REGARDS - WINDETTE



Les montants exacts sont joint en annexe



# Feuille de route 2019

## □ CULTURE PATRIMOINE & TOURISME

Fontaine Saint-Mériadec ( <i>travaux en régie</i> )	20 K€
Travaux du Château	335 K€
Chapelle Ste Tréphine	5 K€
Église St Mériadec Stival	60 K€
Fonds artistique municipal	15 K€
Médiathèque	5 K€
Palais des congrès	37 K€



Source : Outil de pilotage et de gestion financière  
CEGID – REGARDS - WINDETTE



Les montants exacts sont joint en annexe



# Feuille de route 2019

## MODERNISATION DES ORGANISATIONS

<b>Etude sur l'analyse des risques psycho-sociaux*</b>	29 K€*
<b>Travaux de renouvellement de l'infrastructure informatique</b>	157 K€
<b>Soutien d'un cabinet de gestion des contentieux*</b>	30 K€*

\* BP 2019 en fonctionnement

### Matériels :

✓ Acquisition d'une tondeuse auto-portée	49 K€
✓ Acquisition petits matériels et mobiliers (SG)	12 K€
✓ Camion d'astreinte	16 K€
✓ Véhicules espaces verts + plateau	16 K€
✓ Remplacement d'un tracteur	40 K€
✓ Achat d'un décompacteur	46 K€
✓ Remplacement des bennes	12 K€
✓ Outillages ( <i>sécateur, godet, ponceuses ...</i> )	11 K€
✓ Chariot élévateur	38 K€
✓ Cuisine centrale et cuisine écoles ( <i>autolaveuse, four, table élévatrice</i> )	42 K€
✓ Appareil de mesure du bruit	5 K€



Source : Outil de pilotage et de gestion financière  
CEGID – REGARDS - WINDETTE

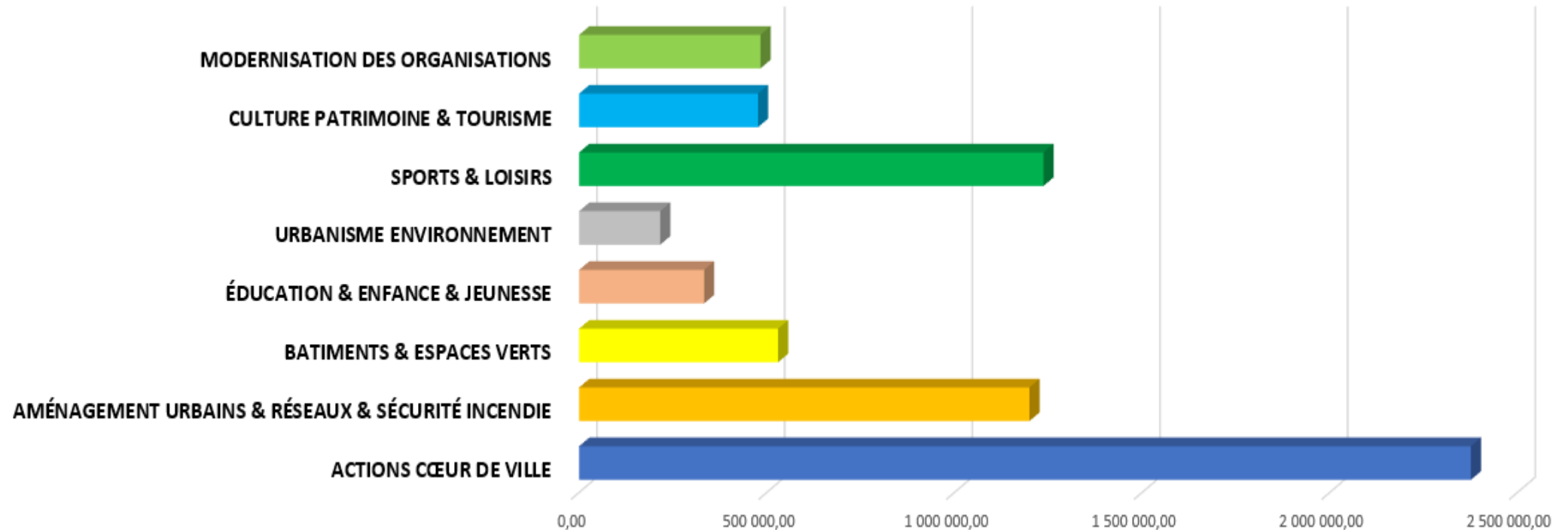


Les montants exacts sont joint en annexe



# Feuille de route 2019

## ❑ RÉPARTITION DES DÉPENSES PAR DOMAINES



Périmètre : dépenses d'investissements, dépenses courantes de fonctionnement, hors opérations d'ordre et financières



Source : Outil de pilotage et de gestion financière  
CEGID – REGARDS - WINDETTE







# Feuille de route 2019

Dépenses  
d'équipements  
8 184 K€

Travaux  
4 214 €

Restes à réaliser  
1 306 K€

Études  
Honoraires  
Matériels  
2 197 K€

Participations  
467 K€

PONTIVY

Source : Outil de pilotage et de gestion financière  
CEGID – REGARDS - WINDETTE





# Budget 2019 : l'investissement

Dépenses		Recettes	
Dépenses d'équipement	7 482 807	Subventions d'investissement	1 495 078
		Emprunt	3 985 744
		Immobilisations en cours	0
		Dotations, subventions*	2 590 002
Subventions d'investissement	467 000	Virement à la section d'investissement**	1 879 446
Emprunts et dette	1 200 000	Recettes d'ordre	540 000
Dépenses imprévues	20 000		
Déficit reporté (2018)	1 105 463		
Dépenses d'ordre (travaux en régie)	215 000		
<b>TOTAL</b>	<b>10 490 270</b>	<b>TOTAL</b>	<b>10 490 270</b>

Total dépenses d'équipements 8 184 807 € = dépenses d'équipement + subventions d'investissement + dépenses imprévues + dépenses d'ordre

\*Dotations, subventions soit 2 590 002 € = FCTVA 460 000 € + Taxe d'aménagement 150 000 € + Excédent de fonctionnement 2018 de + 1 980 002 €)

\*\*Virement à la section d'investissement : 1 879 446 € (Excédent de fonctionnement prévisionnel 2019)



Source : Outil de pilotage et de gestion financière  
CEGID – REGARDS - WINDETTE



# Budget 2019 : Le fonctionnement



Dépenses		Recettes	
Charges à caractère général	3 536 014	Atténuation de charges	100 000
		Produits des services	681 692
Charges de personnel	7 184 510	Impôts et taxes	10 771 893
		Dotations	3 669 940
Autres charges	1 997 977	Autres produits	106 000
Charges financières	351 428	Produits Financiers	0
Charges exceptionnelles	35 150		
Dépenses imprévues	20 000	Produits exceptionnels	0
Virement à la section d'investissement*	1 879 446		
Dépenses d'ordre	540 000	Recettes d'ordre	215 000
<b>TOTAL</b>	<b>15 544 525</b>	<b>TOTAL</b>	<b>15 544 525</b>

\*Virement à la section d'investissement : 1 879 446 € (Excédent de fonctionnement prévisionnel 2019)



Source : Outil de pilotage et de gestion financière  
CEGID – REGARDS - WINDETTE





# Budget 2019 : L'autofinancement

Dépenses de fonctionnement		Recettes de fonctionnement	
Dépenses	13 665 079	Recettes	15 554 525
<b>AUTOFINANCEMENT</b>	<b>1 879 446</b>		

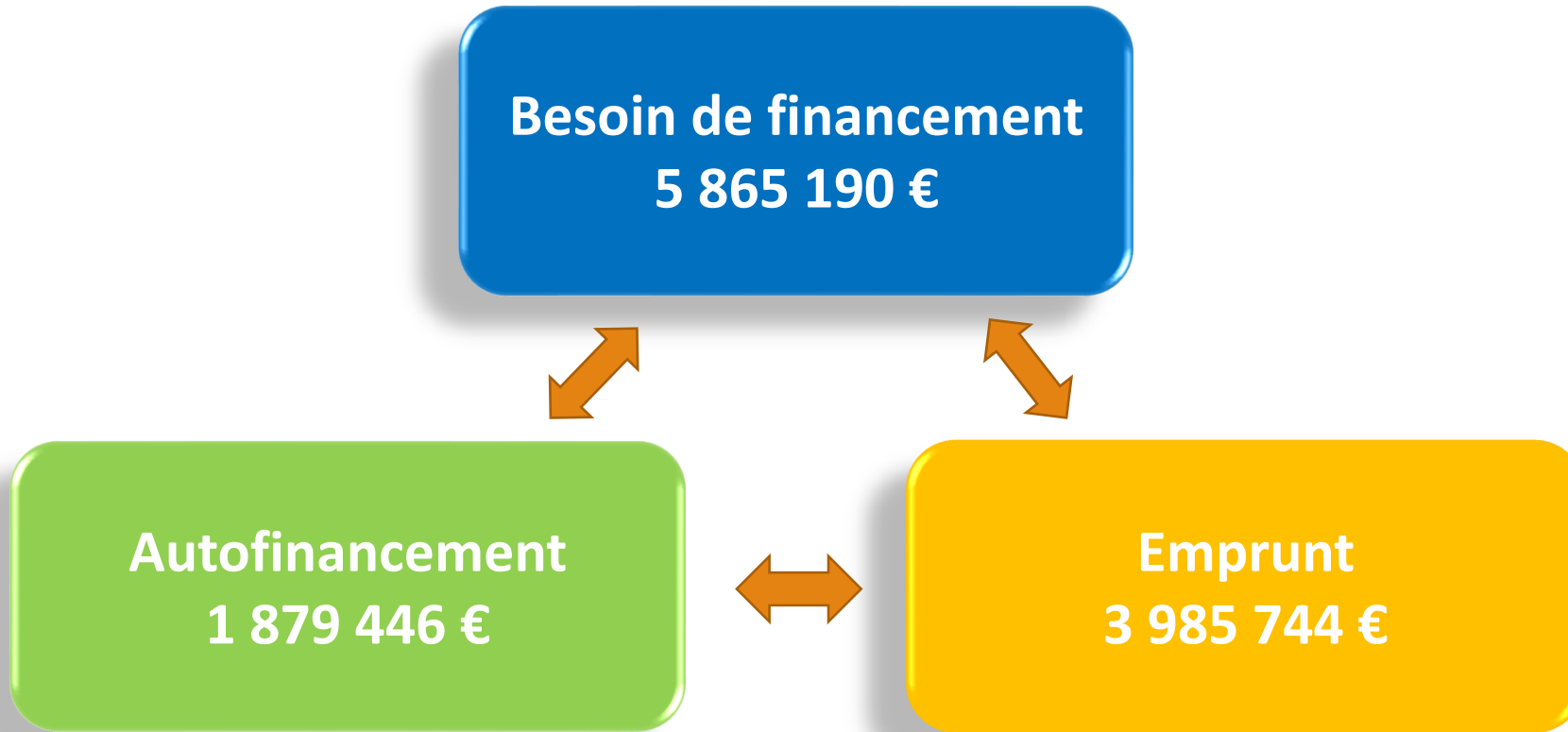
Dépenses d'investissement		Recettes d'investissement	
Dépenses	10 490 270	Recettes	4 625 080
		<b>Besoin de Financement</b>	<b>5 865 190</b>

Emprunt nécessaire :  $5\,865\,190 - 1\,879\,446 = 3\,985\,744$





# Budget 2019 : L'autofinancement

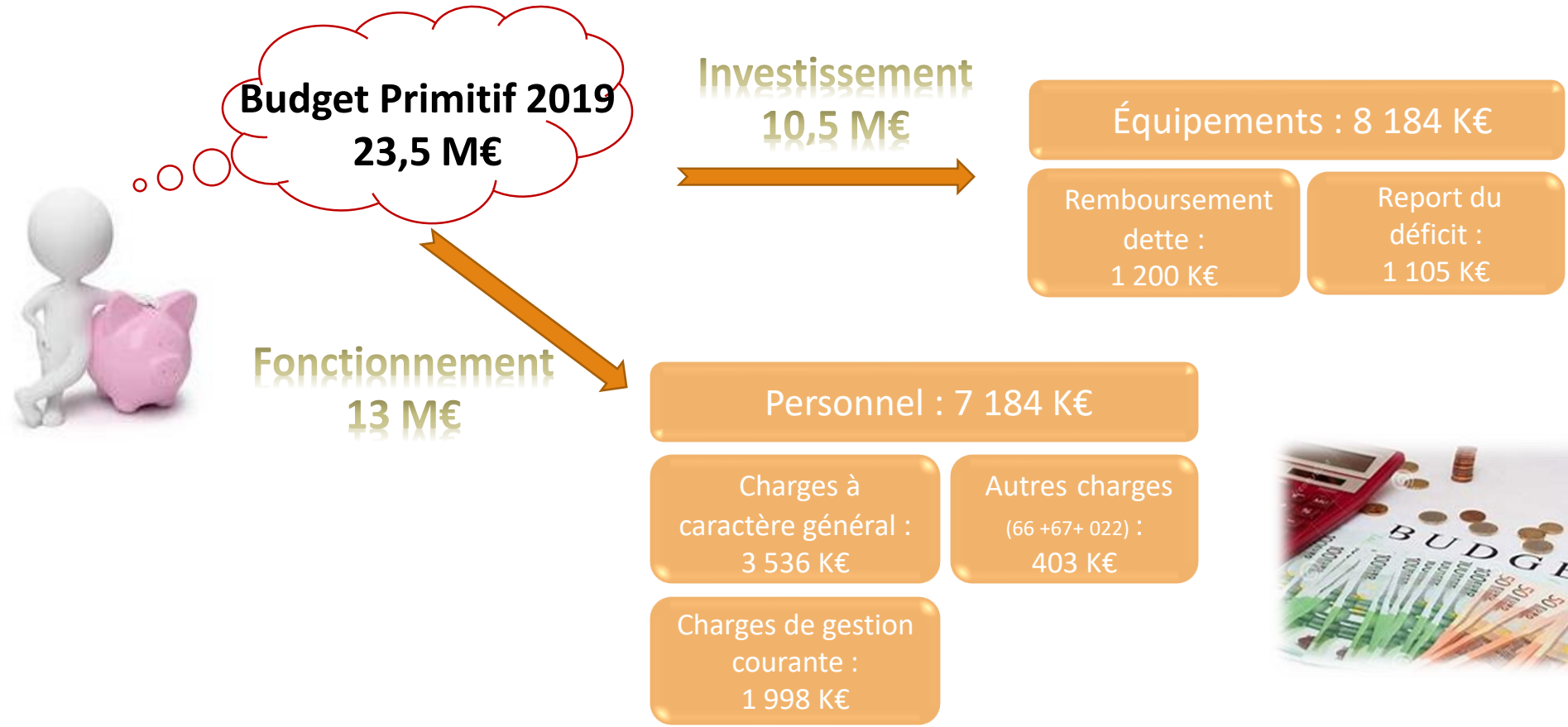


**PONTIVY**

Source : Outil de pilotage et de gestion financière  
CEGID – REGARDS - WINDETTE



# Budget 2019



**PONTIVY**

Source : Outil de pilotage et de gestion financière  
CEGID – REGARDS - WINDETTE



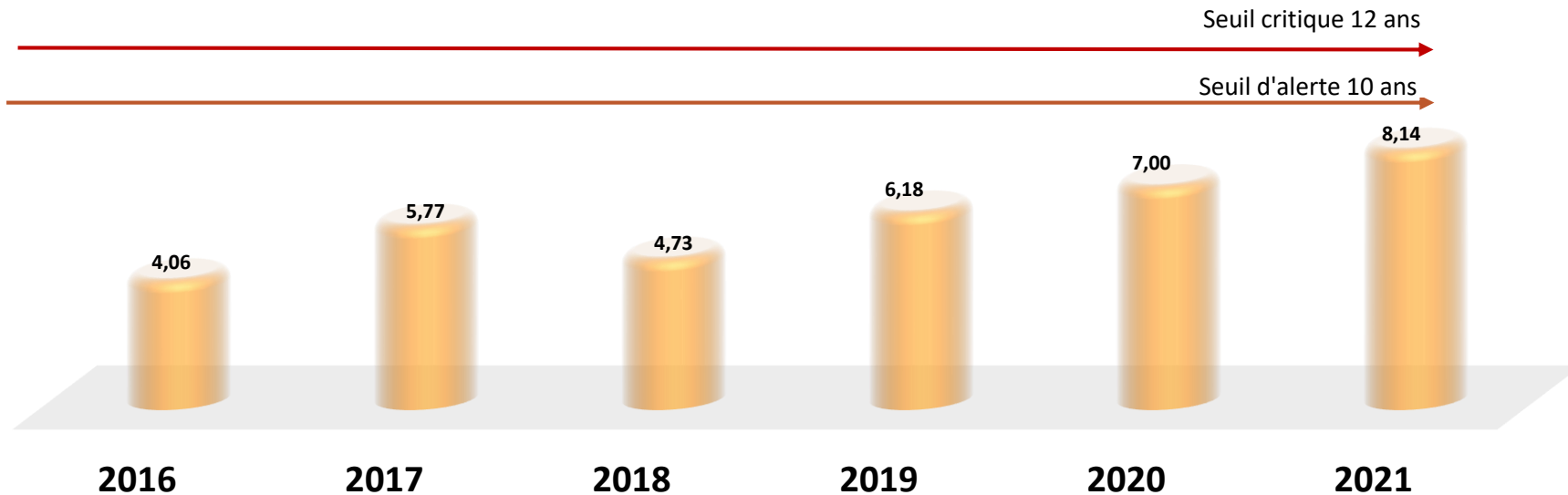
# Budget 2019 : Évolution de la dette

**RATIOS DE DETTE**

	2016	2017	2018	2019	2020	2021
Encours / Capital (en années)	11,7	10,4	10,9	10,1	10,9	11,7
Encours par habitant	747,2	866,7	781,5	949,6	1 112,7	1 286,4
Encours / Produits de fonctionnement	72,1 %	87,6 %	78,3 %	95,2 %	110,3 %	126,3 %

18,00  
16,00  
14,00  
12,00  
10,00  
8,00  
6,00  
4,00  
2,00  
0,00

En 2016  
STRATE BRETAGNE 921 € / habitants



**PONTIVY**

Source : Outil de pilotage et de gestion financière  
CEGID – REGARDS - WINDETTE





# Ratios

	<b>BP 2018</b>	<b>BP 2019</b>
<b>Population DGF</b>	<b>15 133</b>	<b>15 857</b>
Dépenses Réelles de Fonctionnement	12 950 568,30	13 122 079,00
Recettes Réelles de Fonctionnement	15 351 670,00	15 329 525,00
Dépenses de Personnel	7 212 960,00	7 184 510,00
Dépenses d'équipement Brut	7 616 500,00	7 482 807,14
Encours de la dette	13 115 628,48	11 913 698,00
Capital remboursé	1 210 000,00	1 200 000,00
Produit des impositions directes	7 497 000,00	7 747 155,00
Dépenses réelles de fonctionnement / Population	849,44	827,53
Recettes réelles de fonctionnement / Population	1 006,93	966,74
<b>Dotation forfaitaire (DF*)</b>	<b>1 783 000</b>	<b>1 837 175</b>
<b>Dotation de solidarité rurale (DSR*)</b>	<b>414 000</b>	<b>410 192</b>
<b>Dotation de solidarité urbaine (DSU*)</b>	<b>376 000</b>	<b>438 988</b>
<b>Dotation nationale de péréquation (DNP*)</b>	<b>244 000</b>	<b>271 167</b>
<b>Dotation Globale de Fonctionnement (DGF*)</b>	<b>2 817 000</b>	<b>2 957 522</b>
Dépenses de Personnel / Dépenses réelles de fonctionnement	0,5570	0,5475
Dépenses d'équipement brut / Population	499,57	471,89
Encours de la dette / Population	860,27	751,32
Dépenses D'équipement brut / Recettes réelles de fonctionnement	0,4961	0,4881
Encours de la dette / Recettes réelles de fonctionnement	0,8543	0,7772
Produits des impositions directes / Population	491,74	488,56
Dép. réelles de fonctionnement + Capital/an / Recettes réelles de fonctionnement	0,9224	0,9343

\*DGF : Dotation globale de fonctionnement  
(dotation verticale)  
=  
\*DF : Dotation forfaitaire  
+  
\*DSR : Dotation solidarité rurale  
+  
\*DSU : Dotation solidarité urbaine  
+  
\*DNP : dotation nationale de péréquation

Source : Outil de pilotage et de gestion financière

CEGID – REGARDS - WINDETTE

<https://www.collectivites-locales.gouv.fr/dotation-globale-fonctionnement-dgf>







**Avez-vous  
des Questions ?**

**BUDGET VILLE - BUDGET PRIMITIF 2019 - VERSION SYNTHETIQUE**  
**Section de Fonctionnement**

<b>DEPENSES</b>	
<b>CHAPITRES</b>	<b>BP 2019</b>
011 - CHARGES A CARACTERE GENERAL	3 536 014,00
012 - CHARGES DE PERSONNEL	7 184 510,00
014 - ATTENUATION DE PRODUITS	0,00
65 - AUTRES CHARGES DE GESTION COURANTE	1 997 977,00
<b>TOTAL GESTION DES SERVICES</b>	<b>12 718 501,00</b>
66 - CHARGES FINANCIERES	351 428,00
67 - CHARGES EXCEPTIONNELLES	35 150,00
022 - DEPENSES IMPREVUES	20 000,00
<b>TOTAL DES OPERATIONS REELLES</b>	<b>13 122 079,00</b>
023 - VIREMENT A LA SECTION D'INVESTISSEMENT	1 879 446,00
042 - OP. D'ORDRE DE TRANSFERTS ENTRE SECTIONS	540 000,00
<b>TOTAL DES OPERATIONS D'ORDRE*</b>	<b>2 422 446,00</b>
<b>TOTAL DEPENSES DE FONCTIONNEMENT</b>	<b>15 544 525,00</b>

<b>RECETTES</b>	
<b>CHAPITRES</b>	<b>BP 2019</b>
013 - ATTENUATION DE CHARGES	100 000,00
70 - VENTE DE PRODUITS, PRESTATIONS	681 692,00
73 - IMPOTS ET TAXES	10 771 893,00
74 - DOTATIONS, SUBVENTIONS, PARTICIPATIONS	3 669 940,00
75 - AUTRES PRODUITS DE GESTION COURANTES	106 000,00
<b>TOTAL GESTION DES SERVICES</b>	<b>15 329 525,00</b>
76 - PRODUITS FINANCIERS	0,00
77 - PRODUITS EXCEPTIONNELS	0,00
<b>TOTAL DES OPERATIONS REELLES</b>	<b>15 329 525,00</b>
042 - OP. D'ORDRE DE TRANSFERTS ENTRE SECTIONS	0,00
<b>TOTAL DES OPERATIONS D'ORDRE*</b>	<b>225 000,00</b>
002 - EXCEDENT DE FONCTIONNEMENT CAPITALISE	0,00
<b>TOTAL RECETTES DE FONCTIONNEMENT</b>	<b>15 554 525,00</b>

*Opérations d'ordre\* : elles n'ont pas de conséquences sur la trésorerie, elles ne représentent que des jeux d'écriture :*

- Elles ne donnent lieu ni à encaissement, ni à décaissement,
- Elles sont retracées en dépenses et en recettes,
- Elles sont équilibrées.

## BUDGET VILLE - BUDGET PRIMITIF 2019 - VERSION SYNTHETIQUE

### Section d'investissement

<b>DEPENSES</b>			
<b>CHAPITRES</b>	<b>RAR 2018</b>	<b>Prop. 2019</b>	<b>Total 2019</b>
20 - IMMOBILISATIONS INCORPORELLES	36 539,74	607 000,00	643 539,74
204 - SUBV EQUIPT VERSEES	0,00	0,00	0,00
21 - IMMOBILISATIONS CORPORELLES	28 657,87	1 369 788,27	1 398 446,14
23 - IMMOBILISATIONS EN COURS	1 241 551,44	4 199 269,82	5 440 821,26
<b>TOTAL DEPENSES D EQUIPEMENTS 20+21+23</b>	<b>1 306 749,05</b>	<b>6 176 058,09</b>	<b>7 482 807,14</b>
13 - SUBVENTIONS D'INVESTISSEMENT	0,00	467 000,00	467 000,00
16 - EMPRUNTS ET DETTES ASSIMILES	0,00	1 200 000,00	1 200 000,00
26 - PARTICIPATIONS	0,00	0,00	0,00
020 - DEPENSES IMPREVUES	0,00	20 000,00	20 000,00
<b>TOTAL DEPENSES REELLES</b>	<b>1 306 749,05</b>	<b>7 863 058,09</b>	<b>9 169 807,14</b>
040 - OP. D'ORDRE DE TRANSFERTS ENTRE SECTIONS	0,00	215 000,00	215 000,00
<b>TOTAL DEPENSES D'ORDRE</b>		<b>215 000,00</b>	<b>215 000,00</b>
001 - Résultat investissement reporté	<b>0,00</b>	<b>1 105 462,54</b>	<b>1 105 462,54</b>
<b>TOTAL DEPENSES D'INVESTISSEMENT</b>	<b>1 306 749,05</b>	<b>9 183 520,63</b>	<b>10 490 269,68</b>

<b>RECETTES</b>			
<b>CHAPITRES</b>	<b>RAR 2018</b>	<b>Prop. 2019</b>	<b>Total 2019</b>
13 - SUBVENTIONS D'INVESTISSEMENT	489 039,14	1 006 038,11	1 495 077,25
16 - EMPRUNTS ET DETTES ASSIMILES	0,00	3 985 743,84	3 985 743,84
23 - IMMOBILISATIONS EN COURS	0,00	0,00	0,00
10 - DOTATIONS,FONDS DIVERS ET RESERVES	0,00	2 590 002,59	2 590 002,59
024 - PRODUITS CESSIONS IMMOBILISATIONS	0,00	0,00	0,00
<b>77 - PRODUITS EXCEPTIONNELS</b>	<b>489 039,14</b>	<b>7 581 784,54</b>	<b>8 070 823,68</b>
021 - VIREMENT DE LA SECTION DE FONCTIONNEMENT	0,00	1 879 446,00	1 879 446,00
040 - OP. D'ORDRE DE TRANSFERTS ENTRE SECTIONS	0,00	540 000,00	540 000,00
<b>TOTAL RECETTES D'ORDRE DE L'EXERCICE</b>	<b>0,00</b>	<b>2 419 446,00</b>	<b>2 419 446,00</b>
001 Résultat investissement reporté			
<b>TOTAL RECETTES D'INVESTISSEMENT DE L'EXERCICE</b>	<b>489 039,14</b>	<b>10 001 230,54</b>	<b>10 490 269,68</b>

Opérations d'ordre\* : elles n'ont pas de conséquences sur la trésorerie,

elles ne représentent que des jeux d'écriture :

- Elles ne donnent lieu ni à encaissement, ni à décaissement,
- Elles sont retracées en dépenses et en recettes,
- Elles sont équilibrées.

**BUDGET VILLE - BP 2019 - VERSION DÉTAILLÉE**  
**DÉPENSES DE FONCTIONNEMENT**

CHAPITRE	COMPTE	NATURE	BP 2019
<b>011</b>	<b>Charges à caractère général</b>		<b>3 536 014,00</b>
	6042	Achat de prestations de service	30 086,00
	60611	Eau et Assainissement	80 147,00
	60612	Energie - Electricité	605 581,00
	60621	Combustibles	19 500,00
	60622	Carburants	61 745,00
	60623	Alimentation	25 472,00
	60628	Autres fournitures non stockée	3 889,00
	60631	Fournitures d'entretien	33 992,00
	606321	Fournitures Petit équipement ( Gest.Princip.)	67 742,00
	606322	Fournitures Petit équipement ( Autre Gest.)	6 634,00
	60633	Fournitures de Voirie	49 000,00
	60636	Vêtements de travail	23 636,00
	6064	Fournitures administratives	19 788,00
	6065	Livres, CD	57 960,00
	6067	Fournitures Scolaires	46 762,00
	60681	Aut. mat. fourn. ( Gest. Princip.)	230 134,00
	60682	Aut. mat. fourn. ( Autre Gest.)	130 481,00
	611	Contrat de Prestations avec Entreprises	851 061,00
	6132	Locations Immobilières	9 996,00
	6135	Locations Mobilières	76 000,00
	61521	Entretien Terrains	0,00
	615221	Entretien Bâtiments	34 936,00
	615231	Entretien Voirie	19 500,00
	615232	Entretien Réseaux	78 300,00
	61551	Entretien Réparation Matériel Roulant	54 215,00
	61558	Entretien Réparation autres biens	42 022,00
	6156	Maintenance	197 636,00
	6161	Multirisques ( Assurance )	49 000,00
	617	Etudes et Recherches	33 724,00
	6182	Documentation générale et technique	10 864,00
	6184	Versement à des organisme de formation	23 050,00
	6185	Frais de colloques & séminaires	686,00
	6188	Autres frais divers	14 798,00
	6225	Indemnités au comptable	0,00
	6226	HONORAIRES	32 043,00
	6227	FRAIS D'ACTES ET CONTENTIEUX	0,00
	6228	REM. DIVERSES D'INTERMED.ET HO	0,00
	6231	ANNONCES ET INSERTIONS	15 719,00
	62320	FETES ET CEREMONIES	46 713,00
	62321	Spectacles, Animations	197 504,00
	6233	FOIRES ET EXPOSITIONS	0,00
	6236	CATALOGUES ET IMPRIMES	47 791,00
	6237	PUBLICATIONS	10 780,00
	6241	TRANSPORTS DE BIENS	0,00
	6247	TRANSPORTS COLLECTIFS	58 405,00
	6251	VOYAGES ET DEPLACEMENTS	6 128,00
6257	RECEPTIONS	0,00	
6261	FRAIS D'AFFRANCHISSEMENT	38 318,00	
6262	FRAIS DE TELECOMMUNICATION	60 990,00	
627	SERVICES BANCAIRES ET ASSIMILES	1 960,00	
6281	CONCOURS DIVERS (COTISATIONS)	11 055,00	
62875	Aux communes membres du GPF	0,00	
63512	TAXES FONCIERES	4 100,00	
63513	AUTRES IMPOTS LOCAUX	0,00	
6355	TAXES ET IMPOTS SUR LES VEHICULES	0,00	
637	Autres impots taxes et verst assimilés	16 171,00	
<b>012</b>	<b>Charges de personnel et frais assimilés</b>		<b>7 184 510,00</b>
	6216	Personnel extérieur au service	36 000,00
	6218	Autre Personnel extérieur au service	2 200,00
	6332	Cotisations versées au FNAL	22 232,00
	6333	Participation Employeur Formation Prof. Continue	0,00
	6336	Cotisations CDG et CNFPT	97 421,00
	64111	Rémunération Principale Titulaires	3 352 090,00
	64112	NBI, SFT et IR	88 054,00
	64118	Autres indemnités	622 982,00
	64131	Rémunération Principale non Titulaires	718 840,00
	64138	Autres indemnités	126 840,00
	64162	Emplois d'avenir	0,00
	64168	Emplois d'insertion	0,00
	6417	Rémunération des Apprentis	4 950,00
	6451	Cotisations URSSAF	793 577,00
	6453	Cotisations Caisse de Retraite	1 103 810,00
	6454	Cotisations Pôle Emploi	40 380,00
	6455	Cotisations assurances Risques	94 600,00
	6456	Versement au FNC du supplément familial	3 520,00
	6458	Cotisations aux autres Organismes Sociaux	61 514,00
6475	Médecine du travail - Pharmacie	15 500,00	
<b>65</b>	<b>Autres charges de gestion courante</b>		<b>1 997 977,00</b>
	6531	Indemnités Maire & Adjointes	144 100,00
	65312	Indemnités	0,00
	6532	Frais de Missions Elus	0,00
	6533	Cotisations retraite Maire & Adjointes	7 400,00
	6535	Frais de Formation Elus	500,00
	6536	Frais de représentation Maire	0,00
	6541	Créances admises en non valeur	0,00
	6542	Créances éteintes	0,00
	6553	Service d'incendie	510 000,00
	6558	Autres Contingents et Participations obligatoires	436 571,00
	6573	Subv aux organismes publics	20 000,00
	657361	Caisse des écoles	21 904,00
	657362	Subvention de fonctionnement C.C.A.S.	470 000,00
65748	Subventions aux associations et autres organismes	387 502,00	
<b>66</b>	<b>Charges financières</b>		<b>351 428,00</b>
	66111	intérêts réglés à l'échéance	338 000,00
	66112	intérêts, rattachement ICNE	13 428,00
	668	Autres charges	0,00
<b>67</b>	<b>Charges exceptionnelles</b>		<b>35 150,00</b>
	6714	Bourses et prix	4 600,00
	6718	Aut.Ch.Excep.sur Op. de Gest.	0,00
	673	Tit. annulés (sur Ex. Ant.)	30 550,00
	678	Autres charges exceptionnelles	0,00
<b>022</b>	<b>Dépenses imprévues</b>		<b>20 000,00</b>
<b>042</b>	<b>Op ordre de transfert entre sections</b>		<b>540 000,00</b>
	675	Val. Compt. des Immo. cédées	0,00
	6761	Diff/réal <sup>o</sup> (positiv)transf inve	0,00
	6811	Dot.Amort.Immo.Incorp.Corp.	540 000,00
<b>23</b>	<b>Virement à la section d'investissement</b>		<b>1 879 446,00</b>
<b>TOTAL GÉNÉRAL DES DEPENSES DE FONCTIONNEMENT</b>			<b>15 544 525,00</b>

**BUDGET VILLE - BP 2019 - VERSION DÉTAILLÉE**  
**RECETTES DE FONCTIONNEMENT**

CHAPITRE	COMPTE	NATURE	BP 2019
<b>013</b>	<b>Atténuations de charges</b>		<b>100 000,00</b>
	6419	Remb. sur Réém. du Pers.	100 000,00
	6459	Remb.Ch. de S.S& de prévoyance	0,00
<b>70</b>	<b>Produits des services, du domaine...</b>		<b>681 692,00</b>
	70311	Conc.Ds cimetières (Prod. net)	17 170,00
	70312	Redevances funéraires	4 040,00
	70323	Red. d'Occ. du Dom. Pub. Com.	56 561,00
	7035	Loc.de Dr.de chasse &de pêche	101,00
	70383	Redevance de Stationnement	20 100,00
	70388	Autres Red. et Rec. diverses	2 729,00
	704	Travaux	4 548,00
	70631	A caractère sportif	38 760,00
	70632	A caractère de loisirs	0,00
	70660	Centre Aéré	33 565,00
	70661	C.L.S.h	37 371,00
	70662	Vacances Pour Tous	10 100,00
	70663	Garderies	25 251,00
	70666	Activités 14 ans et +	7 070,00
	70672	Restaurants Scolaires	227 256,00
	706880	Autres Prestations de Service	101,00
	706881	Camping	21 245,00
	7083	Loc. Div. (autres qu'Imm.)	51 505,00
70846	Mise dispo GFP de rattachement	3 015,00	
70878	par d'autres redevables	60 602,00	
7088	Aut.Prod.Act.Ann.(Ab.Vent.Ouv)	60 602,00	
<b>73</b>	<b>Impôts et taxes</b>		<b>10 771 893,00</b>
	73111	Contributions Directes	7 747 155,00
	73211	Attribution de Compensation	1 900 000,00
	73212	Dotation de Solidarité Com.	158 000,00
	73223	Fonds péréquation rec.fiscales	199 738,00
	7325	Fonds de péréquation	0,00
	73361	Droits de Place - Halles	2 000,00
	73362	Droits de place - Marchés	15 000,00
	7337	Droits de stationnement	40 000,00
	7351	Taxe sur l'électricité	250 000,00
	7363	Impôts sur les spectacles	0,00
	73681	Emplacements publicitaires	110 000,00
	7381	Tx.Add.Dr.Mut.Tx.de Pub. Fonc.	350 000,00
7392	Prelevt pour reversmt fiscalité	0,00	
<b>74</b>	<b>Dotations et participations</b>		<b>3 669 940,00</b>
	7411	Dotation forfaitaire	1 837 175,00
	74121	Dot.de Sol.rurale 1re fraction	410 192,00
	74123	Dotation de solidarité urbaine	438 988,00
	74127	Dotat°nat°nale de péréquation	271 167,00
	744	Dotation régularisation excercice écoulé	0,00
	74712	Emplois d'avenir	0,00
	74718	Autres	0,00
	7472	Régions	2 000,00
	7473	Départements	0,00
	74741	Communes membres du GFP	1 000,00
	74751	GFP de rattachement	9 000,00
	7476	C.C.A.S et Caisses des Ecoles	90 000,00
	7478	Autres organismes	150 000,00
	7482	Comp.Pert.Tx.Add.Dr.Mut.Tx.	0,00
	74833	Etat-Comp.au Tit.de Tx.Prof.	0,00
	74834	Etat-Comp.Tit.Exon. Tx. Fonc.	20 478,00
	74835	Etat-Comp.Tit. Exon. Tx.d'Hab.	420 940,00
	7484	Dotat° recensement	3 000,00
7485	Dotation pour titres sécurisés	12 000,00	
7488	Autres Att. et participations	4 000,00	
<b>75</b>	<b>Autres produits de gestion courante</b>		<b>106 000,00</b>
	7520	Revenus des immeubles	30 000,00
	7521	Revenus des immeubles - Salle	68 000,00
	7522	Revenus des immeubles - Salle	8 000,00
	7523	Revenus des immeubles- Maison	0,00
	7588	Autres produits	0,00
<b>76</b>	<b>Produits financiers</b>		<b>0,00</b>
	7621	Prod des autr immo fin enc éch	0,00
	768	Autres produits financiers	0,00
<b>77</b>	<b>Produits exceptionnels</b>		<b>0,00</b>
	7714	rec. sur Cré. Adm. en non Val.	0,00
	773	Mandats annulés	0,00
	775	Produits des cessions d'Immo.	0,00
	7788	Produits except divers	0,00
<b>78</b>	<b>Reprises sur provisions</b>		<b>0,00</b>
<b>042</b>	<b>Op d'ordre de transfert entre sections</b>		<b>215 000,00</b>
	722	Immobilisations corporelles	215 000,00
<b>043</b>	<b>Op ordre à l'intérieur de la sect de fonct</b>		<b>0,00</b>
<b>TOTAL GÉNÉRAL DES RECETTES DE FONCTIONNEMENT</b>			<b>15 544 525,00</b>

**BUDGET VILLE - BP 2019 - VERSION DÉTAILLÉE**  
**DÉPENSES D'INVESTISSEMENT**

CHAPITRE	COMPTE	NATURE	RAR 2018	BP 2019	TOTAL 2019	
<b>20</b>	<b>Immobilisations incorporelles</b>		<b>36 539,74</b>	<b>607 000,00</b>	<b>643 539,74</b>	
	202	Frais Etudes Doc Urbanisme	0,00	0,00	0,00	
	2031	Frais d'études	24 600,00	572 000,00	596 600,00	
	2051	Concessions et droits similaires	11 939,74	35 000,00	46 939,74	
<b>204</b>	<b>Subv Equipt versées</b>		<b>0,00</b>	<b>0,00</b>	<b>0,00</b>	
	2042	SUBV.EQUIP.PERSONNES DT PRIVE	0,00	0,00	0,00	
	20422	BATIMENTS ET INSTALLATIONS	0,00	0,00	0,00	
<b>21</b>	<b>Immobilisations corporelles</b>		<b>28 657,87</b>	<b>1 369 788,27</b>	<b>1 398 446,14</b>	
	2111	Terrains nus	0,00	0,00	0,00	
	2115	Terrains Bâti	0,00	623 000,00	623 000,00	
	2116	Cimetières	0,00	73 000,00	73 000,00	
	2138	Autres constructions	0,00	20 000,00	20 000,00	
	2151	Réseaux de voirie	0,00	0,00	0,00	
	21568	Autres mat de def civile	6 700,00	20 000,00	26 700,00	
	21578	Autres mat et outil de voirie	0,00	15 000,00	15 000,00	
	2158	Autres inst. et outil. tech	0,00	80 000,00	80 000,00	
	2161	Œuvres et objets d'art	0,00	14 500,00	14 500,00	
	2181	Instal. Génér et amenagt divers	0,00	0,00	0,00	
	2182	Matériel de transport	0,00	172 800,00	172 800,00	
	2183	Matériel de bureau	15 326,78	110 000,00	125 326,78	
	2184	Mobilier	1 357,41	19 500,00	20 857,41	
	2188	Autres Immobilisations Corporelles	5 273,68	221 988,27	227 261,95	
	<b>23</b>	<b>Immobilisations en cours</b>		<b>1 241 551,44</b>	<b>4 199 269,82</b>	<b>5 440 821,26</b>
		2312	IMMO EN COURS TERRAINS	41 482,20	130 000,00	171 482,20
2313		IMMOBILISATIONS EN COURS - CON	394 291,14	2 828 500,00	3 222 791,14	
2315		IMMOBILIS. EN COURS INST. TECHN.	805 778,10	1 240 769,82	2 046 547,92	
2316		Rest Collee et œuvres d'art.	0,00	0,00	0,00	
238	Av. versées com.Immo.corp	0,00	0,00	0,00		
<b>13</b>	<b>Subventions d'investissement</b>		<b>0,00</b>	<b>467 000,00</b>	<b>467 000,00</b>	
	13141	Communes membres du GPE	0,00	467 000,00	467 000,00	
<b>16</b>	<b>Emprunts et dettes assimilés</b>		<b>0,00</b>	<b>1 200 000,00</b>	<b>1 200 000,00</b>	
	1641	EMPRUNTS en euros	0,00	1 200 000,00	1 200 000,00	
	16876	AUTRES DETTES	0,00	0,00	0,00	
<b>020</b>	<b>Dépenses imprévues</b>		<b>0,00</b>	<b>20 000,00</b>	<b>20 000,00</b>	
<b>040</b>	<b>Virement à la section d'investissement</b>		<b>0,00</b>	<b>215 000,00</b>	<b>215 000,00</b>	
	192	PLUS OU MOINS VALUES	0,00	0,00	0,00	
	23	IMMOBILISATIONS EN COURS (Trvx en régie)	0,00	215 000,00	215 000,00	
<b>001 Résultat investissement reporté</b>				<b>1 105 462,54</b>	<b>1 105 462,54</b>	
<b>TOTAL GÉNÉRAL DES DEPENSES DE FONCTIONNEMENT</b>			<b>1 306 749,05</b>	<b>9 183 520,63</b>	<b>10 490 269,68</b>	

**BUDGET VILLE - BP 2019 - VERSION DÉTAILLÉE**  
**RECETTES D'INVESTISSEMENT**

CHAPITRE	COMPTE	NATURE	RAR 2018	BP 2019	TOTAL 2019
	<b>Subventions d'investissement</b>		<b>489 039,14</b>	<b>1 006 038,11</b>	<b>1 495 077,25</b>
<b>13</b>	1321	Etat et établissements nationaux	299 392,58	122 175,00	421 567,58
	1322	Régions	70 000,00	10 692,00	80 692,00
	1323	Département	68 626,56	348 889,00	417 515,56
	1328	Autres subventions Equipement non trav	51 020,00	524 282,11	575 302,11
	1341	Dot Equipement Territoires Ruraux			0,00
	1342	Amendes de polices			0,00
	1346	Participation voirie et réseaux			0,00
	<b>Emprunts et dettes assimilés</b>		<b>0,00</b>	<b>3 985 743,84</b>	<b>3 985 743,84</b>
<b>16</b>	1641	Emprunts en euros	0,00	3 985 743,84	3 985 743,84
	1643	Emprunts en devises	0,00	0,00	0,00
	16876	Autres dettes (CAF)	0,00	0,00	0,00
	<b>Immobilisations corporelles</b>		<b>0,00</b>	<b>0,00</b>	<b>0,00</b>
<b>21</b>	2118	Autres Terrains	0,00	0,00	0,00
	<b>Immobilisations en cours</b>		<b>0,00</b>	<b>0,00</b>	<b>0,00</b>
<b>23</b>	238	Av. versées com.Immo.corp	0,00	0,00	0,00
	<b>Dotations fonds divers</b>		<b>0,00</b>	<b>2 590 002,59</b>	<b>2 590 002,59</b>
<b>10</b>	10222	Fctva	0,00	460 000,00	460 000,00
	10226	Taxe d'aménagement	0,00	150 000,00	150 000,00
	1068	Excédent de Fonctionnement Capitalisé	0,00	1 980 002,59	1 980 002,59
<b>024</b>	<b>Produits cessions immobilisations</b>		<b>0,00</b>	<b>0,00</b>	<b>0,00</b>
<b>021</b>	<b>Virement à la section de fonctionnement</b>		<b>0,00</b>	<b>1 879 446,00</b>	<b>1 879 446,00</b>
	<b>Op d'ordre de transferts entre sections</b>		<b>0,00</b>	<b>540 000,00</b>	<b>540 000,00</b>
<b>040</b>	192	Différences sur réalisation d'immos	0,00	0,00	0,00
	2113	Terr. aménagés autres que voirie	0,00	0,00	0,00
	2118	Autres Terrains	0,00	0,00	0,00
	2138	Autres Constructions	0,00	0,00	0,00
	2188	Autres Immobilisations Corporelles	0,00	0,00	0,00
	280412	Amortissement / Bât et installations	0,00	0,00	0,00
	280422	Subv. Equip. Pers. Droit privé	0,00	52 400,00	52 400,00
	28031	frais d'études	0,00	0,00	0,00
	28051	Concessions et Droits	0,00	43 000,00	43 000,00
	281568	Autres mat de def civile	0,00	7 000,00	7 000,00
	281578	Autres mat et outil de voirie	0,00	30 000,00	30 000,00
	28158	Autres inst. et outil. tech	0,00	10 000,00	10 000,00
	28181	Instal génét et amenagt divers	0,00	9 500,00	9 500,00
	28182	Matériel de transport	0,00	129 000,00	129 000,00
	28183	Matériel de bureau	0,00	65 100,00	65 100,00
	28184	Mobilier	0,00	8 000,00	8 000,00
	28188	Autres Immobilisations Corporelles	0,00	186 000,00	186 000,00
<b>001</b>	<b>Résultat investissement reporté</b>		<b>0,00</b>	<b>0,00</b>	<b>0,00</b>
<b>TOTAL GÉNÉRAL DES DEPENSES DE FONCTIONNEMENT</b>			<b>489 039,14</b>	<b>10 001 230,54</b>	<b>10 490 269,68</b>

**REPUBLIQUE FRANÇAISE**

**BUDGET VILLE - 64300**

**AGREGE AU BUDGET PRINCIPAL DE PONTIVY**

Numéro SIRET : 215 601 782 00018

POSTE COMPTABLE DE PONTIVY

**M14**

**Budget Primitif**

**voté par nature**

**Année 2019**

(1) Indiquer la nature juridique et le nom de la collectivité ou de l'établissement (commune, CCAS, EPCI, syndicat mixte, etc...);

(2) A renseigner uniquement pour les budgets annexes

(3) Indiquer le budget concerné : budget principal ou libellé du budget annexe



<b>II – PRESENTATION GENERALE DU BUDGET</b>	<b>II</b>
<b>VUE D'ENSEMBLE</b>	<b>A1</b>

**FONCTIONNEMENT**

		DEPENSES DE LA SECTION DE FONCTIONNEMENT	RECETTES DE LA SECTION DE FONCTIONNEMENT
V O T E	CREDITS DE FONCTIONNEMENT VOTES AU TITRE DU PRESENT BUDGET (1)	15 544 525,00	15 544 525,00
+		+	+
R E P O R T S	RESTES A REALISER (R.A.R) DE L'EXERCICE PRECEDENT (2)	0,00	0,00
	002 RESULTAT DE FONCTIONNEMENT REPORTE (2)	0,00 (si déficit)	0,00 (si excédent)
=		=	=
<b>TOTAL DE LA SECTION DE FONCTIONNEMENT (3)</b>		<b>15 544 525,00</b>	<b>15 544 525,00</b>

**INVESTISSEMENT**

		DEPENSES DE LA SECTION D' INVESTISSEMENT	RECETTES DE LA SECTION D' INVESTISSEMENT
V O T E	CREDITS D'INVESTISSEMENT (1) VOTES AU TITRE DU PRESENT BUDGET (y compris le compte 1068)	8 078 058,09	10 001 230,54
+		+	+
R E P O R T S	RESTES A REALISER (R.A.R) DE L'EXERCICE PRECEDENT (2)	1 306 749,05	489 039,14
	001 SOLDE D'EXECUTION DE LA SECTION D'INVESTISSEMENT REPORTE (2)	1 105 462,54 (si solde négatif)	0,00 (si solde positif)
=		=	=
<b>TOTAL DE LA SECTION D'INVESTISSEMENT (3)</b>		<b>10 490 269,68</b>	<b>10 490 269,68</b>

**TOTAL**

<b>TOTAL DU BUDGET (3)</b>	<b>26 034 794,68</b>	<b>26 034 794,68</b>
----------------------------	----------------------	----------------------

(1) Au budget primitif, les crédits votés correspondent aux crédits votés lors de cette étape budgétaire. De même, pour les décisions modificatives et le budget supplémentaire, les crédits votés correspondent aux crédits votés lors de l'étape budgétaire sans sommation avec ceux antérieurement votés lors du même exercice.

(2) A servir uniquement en cas de reprise des résultats de l'exercice précédent, soit après le vote du compte administratif, soit en cas de reprise anticipée des résultats.

Les restes à réaliser de la section de fonctionnement correspondent en dépenses, aux dépenses engagées non mandatées et non rattachées telles qu'elles ressortent de la comptabilité des engagements et en recettes, aux recettes certaines n'ayant pas donné lieu à l'émission d'un titre et non rattachées (R. 2311-11 du CGCT).

Les restes à réaliser de la section d'investissement correspondent en dépenses, aux dépenses engagées non mandatées au 31/12 de l'exercice précédent telles qu'elles ressortent de la comptabilité des engagements et aux recettes certaines n'ayant pas donné lieu à l'émission d'un titre au 31/12 de l'exercice précédent (R. 2311-11 du CGCT).

(3) Total de la section de fonctionnement = RAR + résultat reporté + crédits de fonctionnement votés.

Total de la section d'investissement = RAR + solde d'exécution reporté + crédits d'investissement votés.

Total du budget = Total de la section de fonctionnement + Total de la section d'investissement.

<b>II - PRESENTATION GENERALE DU BUDGET</b>	<b>II</b>
<b>SECTION DE FONCTIONNEMENT – CHAPITRES</b>	<b>A2</b>

**DEPENSES DE FONCTIONNEMENT**

Chap.	Libellé	Pour mémoire Budget précédent (1)	Restes à réaliser N-1 (2)	Propositions nouvelles	VOTE (3)	TOTAL (= RAR+vote)
011	Charges à caractère général	3 345 540,30	0,00	3 536 014,00	3 536 014,00	3 536 014,00
012	Charges de personnel et frais assimilés	7 212 960,00	0,00	7 184 510,00	7 184 510,00	7 184 510,00
65	Autres charges de gestion courante	1 962 568,00	0,00	1 997 977,00	1 997 977,00	1 997 977,00
<b>Total des dépenses de gestion courante</b>		<b>12 521 068,30</b>	<b>0,00</b>	<b>12 718 501,00</b>	<b>12 718 501,00</b>	<b>12 718 501,00</b>
66	Charges financières	403 000,00	0,00	351 428,00	351 428,00	351 428,00
67	Charges exceptionnelles	6 500,00	0,00	35 150,00	35 150,00	35 150,00
022	Dépenses imprévues	20 000,00		20 000,00	20 000,00	20 000,00
<b>Total des dépenses réelles de fonctionnement</b>		<b>12 950 568,30</b>	<b>0,00</b>	<b>13 125 079,00</b>	<b>13 125 079,00</b>	<b>13 125 079,00</b>
023	Virement à la section d'investissement (5)	1 306 101,70		1 879 446,00	1 879 446,00	1 879 446,00
042	Opérat° ordre transfert entre sections (5)	1 135 000,00		540 000,00	540 000,00	540 000,00
<b>Total des dépenses d'ordre de fonctionnement</b>		<b>2 441 101,70</b>		<b>2 419 446,00</b>	<b>2 419 446,00</b>	<b>2 419 446,00</b>
<b>TOTAL</b>		<b>15 391 670,00</b>	<b>0,00</b>	<b>15 544 525,00</b>	<b>15 544 525,00</b>	<b>15 544 525,00</b>

+  
D 002 RESULTAT REPORTE OU ANTICIPE (2) 0,00

= TOTAL DES DEPENSES DE FONCTIONNEMENT CUMULEES 15 544 525,00

**RECETTES DE FONCTIONNEMENT**

Chap.	Libellé	Pour mémoire Budget précédent (1)	Restes à réaliser N-1 (2)	Propositions nouvelles	VOTE (3)	TOTAL (= RAR+vote)
013	Atténuation de charges	112 000,00	0,00	100 000,00	100 000,00	100 000,00
70	Produits des services, du domaine et ventes	654 545,00	0,00	681 692,00	681 692,00	681 692,00
73	Impôts et taxes	10 417 700,00	0,00	10 771 893,00	10 771 893,00	10 771 893,00
74	Dotations et participations	3 543 225,00	0,00	3 669 940,00	3 669 940,00	3 669 940,00
75	Autres produits de gestion courante	94 000,00	0,00	106 000,00	106 000,00	106 000,00
<b>Total des recettes de gestion courante</b>		<b>14 821 470,00</b>	<b>0,00</b>	<b>15 329 525,00</b>	<b>15 329 525,00</b>	<b>15 329 525,00</b>
76	Produits financiers	200,00	0,00	0,00	0,00	0,00
77	Produits exceptionnels	530 000,00	0,00	0,00	0,00	0,00
<b>Total des recettes réelles de fonctionnement</b>		<b>15 351 670,00</b>	<b>0,00</b>	<b>15 329 525,00</b>	<b>15 329 525,00</b>	<b>15 329 525,00</b>
042	Opérat° ordre transfert entre sections (5)	40 000,00		215 000,00	215 000,00	215 000,00
<b>Total des recettes d'ordre de fonctionnement</b>		<b>40 000,00</b>		<b>215 000,00</b>	<b>215 000,00</b>	<b>215 000,00</b>
<b>TOTAL</b>		<b>15 391 670,00</b>	<b>0,00</b>	<b>15 544 525,00</b>	<b>15 544 525,00</b>	<b>15 544 525,00</b>

+  
R 002 RESULTAT REPORTE OU ANTICIPE (2) 0,00

= TOTAL DES RECETTES DE FONCTIONNEMENT CUMULEES 15 544 525,00

**Pour information :**

<b>AUTOFINANCEMENT PREVISIONNEL DEGAGE AU PROFIT DE LA SECTION D'INVESTISSEMENT (6)</b>	<b>2 204 446,00</b>	Il s'agit, pour un budget voté en équilibre, des ressources propres correspondant à l'excédent des recettes réelles de fonctionnement sur les dépenses réelles de fonctionnement. Il sert à financer le remboursement du capital de la dette et les nouveaux investissements de la commune ou de l'établissement.
---	---------------------	---

(1) Cf. Modalités de vote I-B

(2) Inscrire en cas de reprise des résultats de l'exercice précédent (après vote du compte administratif ou si reprise anticipée des résultats).

(3) Le vote de l'organe délibérant porte uniquement sur les propositions nouvelles.

(4) Si la commune ou l'établissement applique le régime des provisions semi-budgétaires.

(5) DF 023 = RI 021 ; DI 040 = RF 042 ; RI 040 = DF 042 ; DI 041 = RI 041 ; DF 043 = RF 043.

(6) Solde de l'opération DF 023 + DF 042 - RF 042 ou solde de l'opération RI 021 + RI 040 - DI 040.

<b>II – PRESENTATION GENERALE DU BUDGET</b>	<b>II</b>
<b>SECTION D'INVESTISSEMENT – CHAPITRES</b>	<b>A3</b>

**DEPENSES D'INVESTISSEMENT**

Chap.	Libellé	Pour mémoire Budget précédent (1)	Restes à réaliser N-1 (2)	Propositions nouvelles	VOTE (3)	TOTAL (=RAR+vote)
20	Immobilisations incorporelles (sauf 204)	75 000,00	36 539,74	607 000,00	607 000,00	643 539,74
21	Immobilisations corporelles	1 126 000,00	28 657,87	1 369 788,27	1 369 788,27	1 398 446,14
23	Immobilisations en cours	6 415 500,00	1 241 551,44	4 199 269,82	4 199 269,82	5 440 821,26
<b>Total des dépenses d'équipement</b>		<b>7 616 500,00</b>	<b>1 306 749,05</b>	<b>6 176 058,09</b>	<b>6 176 058,09</b>	<b>7 482 807,14</b>
13	Subventions d'investissement	0,00	0,00	467 000,00	467 000,00	467 000,00
16	Emprunts et dettes assimilées	1 210 000,00	0,00	1 200 000,00	1 200 000,00	1 200 000,00
020	Dépenses imprévues	20 000,00		20 000,00	20 000,00	20 000,00
<b>Total des dépenses financières</b>		<b>1 230 000,00</b>	<b>0,00</b>	<b>1 687 000,00</b>	<b>1 687 000,00</b>	<b>1 687 000,00</b>
45...1	Total des opé. pour compte de tiers (8)	0,00	0,00	0,00	0,00	0,00
<b>Total des dépenses réelles d'investissement</b>		<b>8 846 500,00</b>	<b>1 306 749,05</b>	<b>7 863 058,09</b>	<b>7 863 058,09</b>	<b>9 169 807,14</b>

040	Opérat° ordre transfert entre sections (4)	0,00		215 000,00	215 000,00	215 000,00
<b>Total des dépenses d'ordre d'investissement</b>		<b>0,00</b>		<b>215 000,00</b>	<b>215 000,00</b>	<b>215 000,00</b>

<b>TOTAL</b>		<b>8 846 500,00</b>	<b>1 306 749,05</b>	<b>8 078 058,09</b>	<b>8 078 058,09</b>	<b>9 384 807,14</b>
--------------	--	---------------------	---------------------	---------------------	---------------------	---------------------

+						
<b>D 001 SOLDE D'EXECUTION NEGATIF REPORTE OU ANTICIPE (1)</b>						<b>1 105 462,54</b>

=						
<b>TOTAL DES DEPENSES D'INVESTISSEMENT CUMULEES</b>						<b>10 490 269,68</b>

**RECETTES D'INVESTISSEMENT**

Chap.	Libellé	Pour mémoire Budget précédent (1)	Restes à réaliser N-1 (2)	Propositions nouvelles	VOTE (3)	TOTAL (= RAR+vote)
13	Subventions d'investissement (hors 138)	677 839,14	489 039,14	1 006 038,11	1 006 038,11	1 495 077,25
16	Emprunts et dettes assimilées (hors 165)	3 204 296,48	0,00	3 985 743,84	3 985 743,84	3 985 743,84
<b>Total des recettes d'équipement</b>		<b>3 882 135,62</b>	<b>489 039,14</b>	<b>4 991 781,95</b>	<b>4 991 781,95</b>	<b>5 480 821,09</b>
10	Dotations, fonds divers et réserves (hors 1068)	740 000,00	0,00	610 000,00	610 000,00	610 000,00
1068	Excédents de fonctionnement capitalisés (9)	1 718 713,17	0,00	1 980 002,59	1 980 002,59	1 980 002,59
<b>Total des recettes financières</b>		<b>2 458 713,17</b>	<b>0,00</b>	<b>2 590 002,59</b>	<b>2 590 002,59</b>	<b>2 590 002,59</b>
45...2	<b>Total des opé. pour le compte de tiers (8)</b>	<b>0,00</b>	<b>0,00</b>	<b>0,00</b>	<b>0,00</b>	<b>0,00</b>
<b>Total des recettes réelles d'investissement</b>		<b>6 340 848,79</b>	<b>489 039,14</b>	<b>7 581 784,54</b>	<b>7 581 784,54</b>	<b>8 070 823,68</b>

021	Virement de la sect <sup>o</sup> de fonctionnement (4)	1 306 101,70		1 879 446,00	1 879 446,00	1 879 446,00
040	Opérat <sup>o</sup> ordre transfert entre sections (4)	605 000,00		540 000,00	540 000,00	540 000,00
<b>Total des recettes d'ordre d'investissement</b>		<b>1 911 101,70</b>		<b>2 419 446,00</b>	<b>2 419 446,00</b>	<b>2 419 446,00</b>

<b>TOTAL</b>		<b>8 251 950,49</b>	<b>489 039,14</b>	<b>10 001 230,54</b>	<b>10 001 230,54</b>	<b>10 490 269,68</b>
--------------	--	---------------------	-------------------	----------------------	----------------------	----------------------

<b>R 001 SOLDE D'EXECUTION POSITIF REPORTE OU ANTICIPE (2)</b>						<b>0,00</b>
--	--	--	--	--	--	-------------

<b>TOTAL DES RECETTES D'INVESTISSEMENT CUMULEES</b>						<b>10 490 269,68</b>
---	--	--	--	--	--	----------------------

**Pour information :**

Il s'agit, pour un budget voté en équilibre, des ressources propres correspondant à l'excédent des recettes réelles de fonctionnement sur les dépenses réelles de fonctionnement Il sert à financer le remboursement du capital de la dette et les nouveaux investissements de la commune ou de l'établissement.

<b>AUTOFINANCEMENT PREVISIONNEL DEGAGE PAR LA SECTION DE FONCTIONNEMENT (10)</b>		<b>2 204 446,00</b>
--	--	---------------------

(1) Cf. Modalités de vote I-B

(2) Inscrive en cas de reprise des résultats de l'exercice précédent (après vote du compte administratif ou si reprise anticipée des résultats).

(3) Le vote de l'organe délibérant porte uniquement sur les propositions nouvelles.

(4)  $DF\ 023 = RI\ 021$  ;  $DI\ 040 = RF\ 042$  ;  $RI\ 040 = DF\ 042$  ;  $DI\ 041 = RI\ 041$  ;  $DF\ 043 = RF\ 043$ .

(5) A servir uniquement dans le cadre d'un suivi des stocks selon la méthode de l'inventaire permanent simplifié autorisée pour les seules opérations d'aménagements (lotissement, ZAC...) par ailleurs retracées dans le cadre de budgets annexes.

(6) En dépenses, le chapitre 22 retrace les travaux d'investissement réalisés sur les biens reçus en affectation. En recette, il retrace, le cas échéant, l'annulation de tels travaux effectués sur un exercice antérieur.

(7) A servir uniquement lorsque la commune ou l'établissement effectue une dotation initiale en espèces au profit d'un service public non personnalisé qu'elle ou qu'il créé.

(8) Seul le total des opérations pour compte de tiers figure sur cet état (voir le détail annexe IV A9)

(9) Le compte 1068 n'est pas un chapitre mais un article du chapitre 10

(10) Solde de l'opération  $DF\ 023 + DF\ 042 - RF\ 042$  ou solde de l'opération  $RI\ 021 + RI\ 040 - DI\ 040$ .

<b>II – PRESENTATION GENERALE DU BUDGET</b>	<b>II</b>
<b>BALANCE GENERALE DU BUDGET</b>	<b>B1</b>

**1 – DEPENSES (du présent budget + restes à réaliser)**

	FONCTIONNEMENT	Opérations réelles	(2)	TOTAL
011	Charges à caractère général	3 536 014,00		3 536 014,00
012	Charges de personnel et frais assimilés	7 184 510,00		7 184 510,00
65	Autres charges de gestion courante	1 997 977,00		1 997 977,00
66	Charges financières	351 428,00	0,00	351 428,00
67	Charges exceptionnelles	35 150,00	0,00	35 150,00
68	Dotations aux provisions (semi-budgétaires)	0,00	540 000,00	540 000,00
022	Dépenses imprévues	20 000,00		20 000,00
023	<i>Virement à la section d'investissement</i>		1 879 446,00	1 879 446,00
<b>Dépenses de fonctionnement – Total</b>		<b>13 125 079,00</b>	<b>2 419 446,00</b>	<b>15 544 525,00</b>

<b>D 002 RESULTAT REPORTE OU ANTICIPE</b>	<b>0,00</b>
=	
<b>TOTAL DES DEPENSES DE FONCTIONNEMENT CUMULEES</b>	<b>15 544 525,00</b>

	INVESTISSEMENT	Opérations réelles (1)	Opérations d'ordre (2)	TOTAL
13	Subventions d'investissement	467 000,00	0,00	467 000,00
16	Emprunts et dettes assimilées (sauf 1688 non budgétaire)	1 200 000,00	0,00	1 200 000,00
20	Immobilisations incorporelles (sauf 204) (6)	643 539,74	0,00	643 539,74
21	Immobilisations corporelles (6)	1 398 446,14	0,00	1 398 446,14
23	Immobilisations en cours (6)	5 440 821,26	215 000,00	5 655 821,26
45	Total des opérations pour compte de tiers (7)	0,00	0,00	0,00
020	Dépenses imprévues	20 000,00		20 000,00
<b>Dépenses d'investissement – Total</b>		<b>9 169 807,14</b>	<b>215 000,00</b>	<b>9 384 807,14</b>

<b>D 001 SOLDE D'EXECUTION NEGATIF REPORTE OU ANTICIPE</b>	<b>1 105 462,54</b>
=	
<b>TOTAL DES DEPENSES D'INVESTISSEMENT CUMULEES</b>	<b>10 490 269,68</b>

- (1) Y compris les opérations relatives au rattachement des charges et des produits et les opérations d'ordre semi-budgétaires ;  
(2) Voir liste des opérations d'ordre ;  
(3) Permet de retracer des opérations particulières telles que les opérations de stocks liées à la tenue d'un inventaire permanent simplifié ;  
(4) Communes, communautés d'agglomération et communautés urbaines de plus de 100 000 habitants ;  
(5) Si la commune ou l'établissement applique le régime des provisions budgétaires ;  
(6) Hors chapitres « opérations d'équipement » ;  
(7) Seul le total des opérations pour compte de tiers figure sur cet état (voir le détail Annexe IV A9) ;

- (8) A servir uniquement lorsque la commune ou l'établissement effectue une dotation initiale en espèces au profit d'un service public non personnalisé qu'elle ou qu'il crée.  
(9) En dépenses, le chapitre 22 retrace les travaux d'investissement réalisés sur les biens reçus en affectation. En recette, il retrace, le cas échéant, l'annulation de tels travaux effectués sur un exercice antérieur.

<b>II – PRESENTATION GENERALE DU BUDGET</b>	<b>II</b>
<b>BALANCE GENERALE DU BUDGET</b>	<b>B2</b>

**2 – RECETTES - (du présent budget + restes à réaliser)**

	FONCTIONNEMENT	Opérations réelles (1)	Opérations d'ordre (2)	TOTAL
013	Atténuation de charges	100 000,00		100 000,00
70	Produits des services, du domaine et ventes diverses	681 692,00		681 692,00
72	<i>Travaux en régie</i>		215 000,00	215 000,00
73	Impôts et taxes	10 771 893,00		10 771 893,00
74	Dotations et participations	3 669 940,00		3 669 940,00
75	Autres produits de gestion courante	106 000,00	0,00	106 000,00
<b>Recettes de fonctionnement – Total</b>		<b>15 329 525,00</b>	<b>215 000,00</b>	<b>15 544 525,00</b>

<b>R 002 RESULTAT REPORTE OU ANTICIPE</b>	<b>0,00</b>
+	
=	
<b>TOTAL DES RECETTES DE FONCTIONNEMENT CUMULEES</b>	<b>15 544 525,00</b>

	INVESTISSEMENT	Opérations réelles (1)	Opérations d'ordre (2)	TOTAL
10	Dotations, fonds divers et réserves (sauf 1068)	610 000,00	0,00	610 000,00
13	Subventions d'investissement	1 495 077,25	0,00	1 495 077,25
16	Emprunts et dettes assimilées (sauf 1688 non budgétaire)	3 985 743,84	0,00	3 985 743,84
28	<i>Amortissements des Immo.</i>		540 000,00	540 000,00
45	Opérations pour compte de tiers (6)	0,00	0,00	0,00
021	<i>Virement de la section de fonctionnement</i>		1 879 446,00	1 879 446,00
<b>Recettes d'investissement – Total</b>		<b>6 090 821,09</b>	<b>2 419 446,00</b>	<b>8 510 267,09</b>

<b>R 001 SOLDE D'EXECUTION POSITIF REPORTE OU ANTICIPE</b>	<b>0,00</b>
+	
=	
<b>AFFECTATION AU COMPTE 1068</b>	<b>1 980 002,59</b>
=	
<b>TOTAL DES RECETTES D' INVESTISSEMENT CUMULEES</b>	<b>10 490 269,68</b>

(1) Y compris les opérations relatives au rattachement des charges et des produits et les opérations d'ordre semi-budgétaires ;

(2) Voir liste des opérations d'ordre ;

(3) Permet de retracer des opérations particulières telles que les opérations de stocks liées à la tenue d'un inventaire permanent simplifié ;

(4) Si la commune ou l'établissement applique le régime des provisions budgétaires ;

(5) Seul le total des opérations pour compte de tiers figure sur cet état (voir le détail Annexe IV A9).

(6) A servir uniquement lorsque la commune ou l'établissement effectue une dotation initiale en espèces au profit d'un service public non personnalisé qu'elle ou qu'il crée.

(7) En dépenses, le chapitre 22 retrace les travaux d'investissement réalisés sur les biens reçus en affectation. En recette, il retrace, le cas échéant, l'annulation de tels travaux effectués sur un exercice antérieur.

<b>III – VOTE DU BUDGET</b>	<b>III</b>
<b>SECTION DE FONCTIONNEMENT – DETAIL DES DEPENSES</b>	<b>A1</b>

Chap/art (1)	Libellé (1)	Pour mémoire Budget précédent (2)	Propositions nouvelles (3)	Vote (4)
<b>011</b>	<b>Charges à caractère général</b>	<b>3 345 540,30</b>	<b>3 536 014,00</b>	<b>3 536 014,00</b>
6042	Ach.Prest.Serv.(<>Terr.à Am.)	29 390,00	30 086,00	30 086,00
60611	Eau et assainissement	80 000,00	80 147,00	80 147,00
60612	Energie - Electricité	582 350,00	605 581,00	605 581,00
60621	Combustibles	18 000,00	19 500,00	19 500,00
60622	Carburants	60 400,00	61 745,00	61 745,00
60623	Alimentation	23 826,00	25 472,00	25 472,00
60628	Autres Fourn. non stockées	3 786,00	3 889,00	3 889,00
60631	Fournitures d'entretien	30 635,00	33 992,00	33 992,00
606321	Four. petit Equip. gestionnaire	64 804,50	67 742,00	67 742,00
606322	Four. petit Equip. autre ges	3 632,00	6 634,00	6 634,00
60633	Fournitures de voirie	50 000,00	49 000,00	49 000,00
60636	Vêtements de travail	30 355,00	23 636,00	23 636,00
6064	Fournitures administratives	20 502,00	19 788,00	19 788,00
6065	Livres,disques,K7(Bib., Méd.)	58 644,50	57 960,00	57 960,00
6067	Fournitures scolaires	46 652,50	46 762,00	46 762,00
60681	Aut. mat. fourn. Gestion	225 483,00	230 134,00	230 134,00
60682	Aut. mat. fourn. autre gest	109 563,00	130 481,00	130 481,00
611	Cont.Prest.Serv. avec des Ent.	744 131,00	851 061,00	851 061,00
6132	Locations immobilières	232,00	9 996,00	9 996,00
6135	Locations mobilières	94 771,00	76 000,00	76 000,00
61521	Terrains	500,00	0,00	0,00
615221	Bâtiments Publics	15 443,00	34 936,00	34 936,00
615231	Voie	20 000,00	19 500,00	19 500,00
615232	Réseaux	60 000,00	78 300,00	78 300,00
61551	Matériel roulant	46 770,00	54 215,00	54 215,00
61558	entretien réparat°autr fournit	39 475,00	42 022,00	42 022,00
6156	Maintenance	171 215,00	197 636,00	197 636,00
6161	Multirisques	53 535,00	49 000,00	49 000,00
617	Etudes et recherches	42 400,00	33 724,00	33 724,00
6182	Documentation Gén. et Tech.	13 328,00	10 864,00	10 864,00
6184	Vers. à des Org. de formation	12 132,50	23 050,00	23 050,00
6185	Frais de colloques & séminaires	140,00	686,00	686,00
6188	Autres frais divers	8 660,00	14 798,00	14 798,00
6226	Honoraires	11 641,00	32 043,00	32 043,00
6227	Fr. d'actes et de contentieux	3 000,00	0,00	0,00
6231	Annonces et insertions	22 150,00	15 719,00	15 719,00
62320	Fêtes et Cérémonies	65 500,00	46 713,00	46 713,00
62321	Spectacles, Animations	185 865,00	197 504,00	197 504,00
6233	Foires et expositions	3 000,00	0,00	0,00
6236	Catalogues et imprimés	53 996,30	47 791,00	47 791,00
6237	Publications	11 000,00	10 780,00	10 780,00
6241	Transports de biens	100,00	0,00	0,00
6247	Transports collectifs	67 340,00	58 405,00	58 405,00
6251	Voyages et déplacements	4 708,50	6 128,00	6 128,00
6261	Frais d'affranchissement	38 650,00	38 318,00	38 318,00
6262	Frais de télécommunications	60 368,50	60 990,00	60 990,00
627	Serv. bancaires et assimilés	2 434,00	1 960,00	1 960,00
6281	Concours divers (cotisations)	18 288,50	11 055,00	11 055,00
63512	Taxes foncières	15 000,00	4 100,00	4 100,00
63513	Autres impôts locaux	1 000,00	0,00	0,00
6355	Tx. et Imp. sur les véhicules	500,00	0,00	0,00
637	Aut.Imp.Tx.&Vers.Ass.(Aut.Org.	20 242,50	16 171,00	16 171,00
<b>012</b>	<b>Charges de personnel et frais assimilés</b>	<b>7 212 960,00</b>	<b>7 184 510,00</b>	<b>7 184 510,00</b>
6216	Personnel extérieur au service	0,00	36 000,00	36 000,00
6218	Autre personnel extérieur	35 200,00	2 200,00	2 200,00
6332	Cotisations Vers. au F.N.A.L.	22 370,50	22 232,00	22 232,00
6336	Cot.Cent.Nat.Cent.Gest. de FPT	95 269,50	97 421,00	97 421,00
64111	Rémunération principale	3 408 284,00	3 352 090,00	3 352 090,00
64112	NBI, SFT & indem de Residence	79 451,00	88 054,00	88 054,00
64118	Autres indemnités	612 810,00	622 982,00	622 982,00
64131	Rémunération	669 620,00	718 840,00	718 840,00

64138	Autres indemnités	108 180,00	126 840,00	126 840,00
6417	Rémunérations des apprentis	4 320,00	4 950,00	4 950,00
<b>Chap/art (1)</b>	<b>Libellé (1)</b>	<b>Pour mémoire Budget précédent (2)</b>	<b>Propositions nouvelles (3)</b>	<b>Vote (4)</b>
6451	Cotisations à l'U.R.S.S.A.F.	823 742,00	793 577,00	793 577,00
6453	Cot. aux caisses de Ret.	1 100 302,00	1 103 810,00	1 103 810,00
6454	Cotisations aux A.S.S.E.D.I.C.	49 214,00	40 380,00	40 380,00
6455	Cot. pour assurance du Pers.	115 000,00	94 600,00	94 600,00
6456	Vers.au F.N.C.du Supp.familial	1 500,00	3 520,00	3 520,00
6458	Cot. aux autres Org. Soc.	62 697,00	61 514,00	61 514,00
6475	Médecine du travail, pharmacie	25 000,00	15 500,00	15 500,00
<b>014</b>	<b>Atténuations de produits</b>			
<b>65</b>	<b>Autres charges de gestion courante</b>	<b>1 962 568,00</b>	<b>1 997 977,00</b>	<b>1 997 977,00</b>
6531	Indemnités	147 000,00	144 100,00	144 100,00
65312	Indemnités	1 000,00	0,00	0,00
6533	Cotisations de retraite	7 650,00	7 400,00	7 400,00
6535	Formation	3 000,00	500,00	500,00
6541	Créances admises en non valeur	3 000,00	0,00	0,00
6542	Créances éteintes	2 000,00	0,00	0,00
6553	Service d'incendie	508 000,00	510 000,00	510 000,00
6558	Autres Cont. obligatoires	435 191,00	436 571,00	436 571,00
657341	SUBV. FONCT. COMMUNES GFP	0,00	20 000,00	20 000,00
657361	Caisse des écoles	21 713,00	21 904,00	21 904,00
657362	CCAS	465 000,00	470 000,00	470 000,00
65748	Autres organismes	369 014,00	387 502,00	387 502,00
<b>656</b>	<b>Frais fonctionnement des groupes d'élus</b>	<b>0,00</b>	<b>0,00</b>	<b>0,00</b>
<b>TOTAL = DEPENSES DE GESTION DES SERVICES (a) = (011+012+014+65+656)</b>		<b>12 521 068,30</b>	<b>12 718 501,00</b>	<b>12 718 501,00</b>
<b>Chap/art (1)</b>	<b>Libellé (1)</b>	<b>Pour mémoire Budget précédent (2)</b>	<b>Propositions nouvelles (3)</b>	<b>Vote (4)</b>
<b>66</b>	<b>Charges financières (b)</b>	<b>403 000,00</b>	<b>351 428,00</b>	<b>351 428,00</b>
66111	Intérêts réglés à l'échéance	415 000,00	338 000,00	338 000,00
66112	Intérêts rattachement des ICNE	-12 000,00	13 428,00	13 428,00
<b>67</b>	<b>Charges exceptionnelles (c)</b>	<b>6 500,00</b>	<b>35 150,00</b>	<b>35 150,00</b>
6714	Bourses et prix	3 400,00	4 600,00	4 600,00
673	Tit. annulés (sur Ex. Ant.)	3 000,00	30 550,00	30 550,00
678	Autres charges exceptionnelles	100,00	0,00	0,00
<b>68</b>	<b>Dotations provisions semi-budgétaires (d) (6)</b>	<b>0,00</b>	<b>0,00</b>	<b>0,00</b>
<b>022</b>	<b>Dépenses imprévues (e)</b>	<b>20 000,00</b>	<b>20 000,00</b>	<b>20 000,00</b>
<b>TOTAL DES DEPENSES REELLES = a+b+c+d+e</b>		<b>12 950 568,30</b>	<b>13 125 079,00</b>	<b>13 125 079,00</b>
<b>023</b>	<b>Virement à la section d'investissement</b>	<b>1 306 101,70</b>	<b>1 879 446,00</b>	<b>1 879 446,00</b>
<b>042</b>	<b>Opérat° ordre transfert entre sections (7) (8) (9)</b>	<b>1 135 000,00</b>	<b>540 000,00</b>	<b>540 000,00</b>
676	Diff.Réal.(> 0)Transf. en Inv.	530 000,00	0,00	0,00
6811	Dot.Amort.Immo.Incorp.Corp.	605 000,00	540 000,00	540 000,00
<b>TOTAL DES PRELEVEMENTS AU PROFIT DE LA SECTION D'INVESTISSEMENT</b>		<b>2 441 101,70</b>	<b>2 419 446,00</b>	<b>2 419 446,00</b>
<b>043</b>	<b>Opérat° ordre intérieur de la section (10)</b>	<b>0,00</b>	<b>0,00</b>	<b>0,00</b>
<b>TOTAL DES DEPENSES D'ORDRE</b>		<b>2 441 101,70</b>	<b>2 419 446,00</b>	<b>2 419 446,00</b>



<b>TOTAL DES DEPENSES DE FONCTIONNEMENT DE L'EXERCICE</b> (= Total des opérations réelles et d'ordre)	<b>15 391 670,00</b>	<b>15 544 525,00</b>	<b>15 544 525,00</b>
			+
		<b>RESTES A REALISER N-1 (11)</b>	<b>0,00</b>
			+
		<b>D 002 RESULTAT REPORTE OU ANTICIPE (11)</b>	<b>0,00</b>
			=
		<b>TOTAL DES DEPENSES DE FONCTIONNEMENT CUMULEES</b>	<b>15 544 525,00</b>

**Détail du calcul des ICNE au compte 66112 (5)**

Montant des ICNE de l'exercice	
Montant des ICNE de l'exercice N-1	
= différence ICNE N - ICNE N-1	13 428,00

- (1) Détailler les chapitres budgétaires par article conformément au plan de comptes appliqué par la commune ou l'établissement ;  
(2) Cf modalités de vote I-B  
(3) Hors restes à réaliser ;  
(4) Le vote de l'organe délibérant porte uniquement sur les propositions nouvelles.  
(5) Si le mandatement des ICNE de l'exercice est inférieur au montant de l'exercice N-1, le montant du compte 66112 sera négatif ;  
(6) Si la commune ou l'établissement applique le régime des provisions semi-budgétaires ;  
(7) Cf. définitions du chapitre des opérations d'ordre, *DF 042 = RI 040* ;  
(8) Aucune prévision budgétaire ne doit figurer aux articles 675 et 676 (cf. chapitre 024 « produit des cessions d'immobilisation ») ;  
(9) Le compte 6815 peut figurer dans le détail du chapitre 042 si la commune ou l'établissement applique le régime des provisions budgétaires  
(10) Chapitre destiné à retracer les opérations particulières telles que les opérations de stocks ou liées à la tenue d'un inventaire permanent simplifié ;  
(11) Inscrire en cas de reprise des résultats de l'exercice précédent (après vote du compte administratif ou si reprise anticipée des résultats).

<b>III – VOTE DU BUDGET</b>	<b>III</b>
<b>SECTION DE FONCTIONNEMENT – DETAIL DES RECETTES</b>	<b>A2</b>

Chap/ art(1)	Libellé (1)	Pour mémoire Budget précédent (2)	Propositions nouvelles (3)	Vote (4)
<b>013</b>	<b>Atténuation de charges</b>	<b>112 000,00</b>	<b>100 000,00</b>	<b>100 000,00</b>
6419	Remb. sur Rém. du Pers.	75 000,00	100 000,00	100 000,00
6459	Remb.Ch. de S.S& de prévoyance	37 000,00	0,00	0,00
<b>70</b>	<b>Produits des services, du domaine et ventes diverses</b>	<b>654 545,00</b>	<b>681 692,00</b>	<b>681 692,00</b>
70311	Conc.Ds cimetières (Prod. net)	17 085,00	17 170,00	17 170,00
70312	Redevances funéraires	4 020,00	4 040,00	4 040,00
70323	Red. d'Occ. du Dom. Pub. Com.	56 280,00	56 561,00	56 561,00
7035	Loc.de Dr.de chasse & de pêche	100,00	101,00	101,00
70383	Redevance de Stationnement	20 000,00	20 100,00	20 100,00
70388	Autres Red. et Rec. diverses	2 715,00	2 729,00	2 729,00
704	Travaux	4 525,00	4 548,00	4 548,00
70631	A caractère sportif	34 170,00	38 760,00	38 760,00
70660	Centre Aéré	24 120,00	33 565,00	33 565,00
70661	C.L.S.h	37 185,00	37 371,00	37 371,00
70662	Vacances Pour Tous	10 050,00	10 100,00	10 100,00
70663	Garderies	25 125,00	25 251,00	25 251,00
70666	Activités 14 ans et +	7 035,00	7 070,00	7 070,00
70672	Restaurants Scolaires	226 125,00	227 256,00	227 256,00
706880	Autres Prestations de Service	100,00	101,00	101,00
706881	Camping	15 075,00	21 245,00	21 245,00
7083	Loc. Div. (autres qu'Imm.)	47 235,00	51 505,00	51 505,00
70846	Mise dispo GFP de rattachement	3 000,00	3 015,00	3 015,00
70878	par d'autres redevables	60 300,00	60 602,00	60 602,00
7088	Aut.Prod.Act. Ann.(Ab.Vent.Ouv)	60 300,00	60 602,00	60 602,00
<b>73</b>	<b>Impôts et taxes</b>	<b>10 417 700,00</b>	<b>10 771 893,00</b>	<b>10 771 893,00</b>
73111	Contributions Directes	7 497 000,00	7 747 155,00	7 747 155,00
73211	Attribution de Compensation	1 844 400,00	1 900 000,00	1 900 000,00
73212	Dotation de Solidarité Com.	158 200,00	158 000,00	158 000,00
73223	Fonds péréquation rec.fiscales	199 000,00	199 738,00	199 738,00
73361	Droits de Place - Halles	2 000,00	2 000,00	2 000,00
73362	Droits de place - Marchés	15 000,00	15 000,00	15 000,00
7337	Droits de stationnement	47 000,00	40 000,00	40 000,00
7351	Taxe sur l'électricité	245 000,00	250 000,00	250 000,00
7363	Impôts sur les spectacles	100,00	0,00	0,00
73681	Emplacements publicitaires	115 000,00	110 000,00	110 000,00
7381	Tx.Add.Dr.Mut.Tx.de Pub. Fonc.	295 000,00	350 000,00	350 000,00
<b>74</b>	<b>Dotations et participations</b>	<b>3 543 225,00</b>	<b>3 669 940,00</b>	<b>3 669 940,00</b>
7411	Dotation forfaitaire	1 783 000,00	1 837 175,00	1 837 175,00
74121	Dot.de Sol.rurale 1re fraction	414 000,00	410 192,00	410 192,00
74123	Dotation de solidarité urbaine	376 000,00	438 988,00	438 988,00
74127	Dotat°nat°nale de péréquation	244 000,00	271 167,00	271 167,00
74718	Autres	54 080,00	0,00	0,00
7472	Régions	0,00	2 000,00	2 000,00
7473	Départements	5 000,00	0,00	0,00
74741	Communes membres du GFP	12 565,00	1 000,00	1 000,00
74751	GFP de rattachement	10 000,00	9 000,00	9 000,00
7476	C.C.A.S et Caisses des Ecoles	70 350,00	90 000,00	90 000,00
7478	Autres organismes	133 665,00	150 000,00	150 000,00
7482	Comp.Pert.Tx.Add.Dr.Mut.Tx.	505,00	0,00	0,00
74833	Etat-Comp.au Tit.de Tx.Prof.	8 000,00	0,00	0,00
74834	Etat-Comp.Tit.Exon. Tx. Fonc.	20 000,00	20 478,00	20 478,00
74835	Etat-Comp.Tit. Exon. Tx.d'Hab.	400 000,00	420 940,00	420 940,00
7484	Dotat° recensement	3 015,00	3 000,00	3 000,00
7485	Dotation pour titres sécurisés	5 025,00	12 000,00	12 000,00
7488	Autres Att. et participations	4 020,00	4 000,00	4 000,00
<b>75</b>	<b>Autres produits de gestion courante</b>	<b>94 000,00</b>	<b>106 000,00</b>	<b>106 000,00</b>
7520	Revenus des immeubles	19 000,00	30 000,00	30 000,00
7521	Revenus des immeubles - Salle	67 000,00	68 000,00	68 000,00

7522	Revenus des immeubles - Salle	8 000,00	8 000,00	8 000,00
Chap/ art(1)	Libellé (1)	Pour mémoire Budget précédent (2)	Propositions nouvelles (3)	Vote (4)
<b>TOTAL = RECETTES DE GESTION DES SERVICES</b> (a) = 70+73+74+75+013		<b>14 821 470,00</b>	<b>15 329 525,00</b>	<b>15 329 525,00</b>
76	<b>Produits financiers (b)</b>	<b>200,00</b>	<b>0,00</b>	<b>0,00</b>
7621	Prod des autr immo fin enc éch	200,00	0,00	0,00
77	<b>Produits exceptionnels (c)</b>	<b>530 000,00</b>	<b>0,00</b>	<b>0,00</b>
775	Produits des cessions d'Immo.	530 000,00	0,00	0,00
78	<b>Reprises provisions semi-budgétaires (d) (5)</b>	<b>0,00</b>	<b>0,00</b>	<b>0,00</b>
<b>TOTAL DES RECETTES REELLES</b> = a+b+c+d		<b>15 351 670,00</b>	<b>15 329 525,00</b>	<b>15 329 525,00</b>

042	<b>Opérat° ordre de transfert entre sections (6) (7) (8)</b>	<b>40 000,00</b>	<b>215 000,00</b>	<b>215 000,00</b>
722	Immobilisations corporelles	40 000,00	215 000,00	215 000,00
043	<b>Opérat° ordre intérieur de la section. (9)</b>	<b>0,00</b>	<b>0,00</b>	<b>0,00</b>
<b>TOTAL DES RECETTES D'ORDRE</b>		<b>40 000,00</b>	<b>215 000,00</b>	<b>215 000,00</b>

<b>TOTAL DES RECETTES DE FONCTIONNEMENT DE L'EXERCICE</b> (=total des opérations réelles et d'ordre)	<b>15 391 670,00</b>	<b>15 544 525,00</b>	<b>15 544 525,00</b>
---	----------------------	----------------------	----------------------

	+	
<b>RESTES A REALISER N-1 (10)</b>		<b>0,00</b>
	+	
<b>R 002 RESULTAT REPORTE OU ANTICIPE (10)</b>		<b>0,00</b>
	=	
<b>TOTAL DES RECETTES DE FONCTIONNEMENT CUMULEES</b>		<b>15 544 525,00</b>

**Détail du calcul des ICNE au compte 7622**

Montant des ICNE de l'exercice	
Montant des ICNE de l'exercice N-1	
= différence ICNE N - ICNE N-1	0,00

- (1) Détailler les chapitres budgétaires par article conformément au plan de comptes appliqué par la commune ou l'établissement ;  
(2) Cf. modalités de vote I-B  
(3) Hors restes à réaliser ;  
(4) Le vote de l'assemblée porte uniquement sur les propositions nouvelles ;  
(5) Si la commune ou l'établissement applique le régime des provisions semi-budgétaires ;  
(6) Cf. définitions du chapitre des opérations d'ordre, *RF 042 = DI 040* ;  
(7) Aucune prévision budgétaire ne doit figurer aux articles 775 et 776 (cf. chapitre 024 « produit des cessions d'immobilisation ») ;  
(8) Le comptes 7815 peut figurer dans le détail du chapitre 042 si la commune ou l'établissement applique le régime des provisions budgétaires ;  
(9) Chapitre destiné à retracer les opérations particulières telles que les opérations de stocks ou liées à la tenue d'un inventaire permanent simplifié ;  
(10) Inscrive en cas de reprise des résultats de l'exercice précédent (après vote du compte administratif ou si reprise anticipée des résultats).

III – VOTE DU BUDGET				III
SECTION D'INVESTISSEMENT - DETAIL DES DEPENSES				B1
Chap/ art(1)	Libellé (1)	Pour mémoire Budget précédent (2)	Propositions nouvelles (3)	Vote (4)
010	Stocks	0,00	0,00	0,00
20	Immobilisations incorporelles (sauf opérations et 204)	75 000,00	607 000,00	607 000,00
2031	Frais d'études	20 000,00	572 000,00	572 000,00
2051	Conc.Dr.Sim.Logiciel	55 000,00	35 000,00	35 000,00
204	Subventions d'équipement versées (hors opérations)	0,00	0,00	0,00
21	Immobilisations corporelles (hors opérations)	1 126 000,00	1 369 788,27	1 369 788,27
2111	Terrains nus	360 000,00	0,00	0,00
2115	Terrains bâtis	0,00	623 000,00	623 000,00
2116	Cimetières	37 000,00	73 000,00	73 000,00
2138	Autres constructions	10 000,00	20 000,00	20 000,00
21568	autre mat. De def. Civile	25 000,00	20 000,00	20 000,00
21578	Autre mat. Et outil. de Voirie	20 000,00	15 000,00	15 000,00
2158	Autres inst. mat. outil. techn	125 000,00	80 000,00	80 000,00
2161	Oeuvres et objets d'art	10 000,00	14 500,00	14 500,00
2182	Matériel de transport	150 000,00	172 800,00	172 800,00
2183	Mat.de bureau et Mat.Inform.	135 000,00	110 000,00	110 000,00
2184	Mobilier	26 500,00	19 500,00	19 500,00
2188	Autres immo corporelles	227 500,00	221 988,27	221 988,27
22	Immobilisations reçues en affectation (hors opérations)	0,00	0,00	0,00
23	Immobilisations en cours (hors opérations)	6 415 500,00	4 199 269,82	4 199 269,82
2312	Terrains	118 000,00	130 000,00	130 000,00
2313	Constructions	2 794 500,00	2 828 500,00	2 828 500,00
2315	Instal., Mat.et Out. Tech.	3 503 000,00	1 240 769,82	1 240 769,82
	Opérations d'équipement n° ... (5)	0,00	0,00	0,00
<b>Total des dépenses d'équipement</b>				
10	Dotations, fonds divers et réserves	0,00	0,00	0,00
13	Subventions d'investissement	0,00	467 000,00	467 000,00
13141	Communes membres GPF	0,00	467 000,00	467 000,00
16	Emprunts et dettes assimilées	1 210 000,00	1 200 000,00	1 200 000,00
1641	Emprunts en Euros	1 210 000,00	1 200 000,00	1 200 000,00
18	Compte de liaison affectation (BA, régie)	0,00	0,00	0,00
26	Participations et créances rattachées à des	0,00	0,00	0,00
27	Autres immobilisations financières	0,00	0,00	0,00
020	Dépenses imprévues	20 000,00	20 000,00	20 000,00
	<b>Total des dépenses financières</b>	<b>1 230 000,00</b>	<b>1 687 000,00</b>	<b>1 687 000,00</b>
45...1	Opé. pour compte de tiers n°... (1 ligne par opé.) (6)			
<b>Total des dépenses d'opérations pour compte de tiers</b>				
<b>TOTAL DEPENSES REELLES</b>				
		<b>8 846 500,00</b>	<b>7 863 058,09</b>	<b>7 863 058,09</b>
040	Opérat° ordre transfert entre sections (7)	0,00	215 000,00	215 000,00

	<b>Reprises sur autofinancement antérieur (8)</b>	<b>0,00</b>	<b>0,00</b>	<b>0,00</b>
	<b>Charges transférées (9)</b>			
2312	Terrains	0,00	50 000,00	50 000,00
2313	Constructions	0,00	105 000,00	105 000,00
2315	Instal., Mat.et Out. Tech.	0,00	60 000,00	60 000,00
041	<b>Opérations patrimoniales (10)</b>			
	<b>TOTAL DEPENSES D'ORDRE</b>	<b>0,00</b>	<b>215 000,00</b>	<b>215 000,00</b>
	<b>TOTAL DES DEPENSES D'INVESTISSEMENT DE L'EXERCICE (= Total des dépenses réelles et d'ordre)</b>	<b>8 846 500,00</b>	<b>8 078 058,09</b>	<b>8 078 058,09</b>

+

<b>RESTES A REALISER N-1 (11)</b>	<b>1 306 749,05</b>
-----------------------------------	---------------------

+

<b>D 001 SOLDE D'EXECUTION NEGATIF REPORTE OU ANTICIPE (11)</b>	<b>1 105 462,54</b>
---	---------------------

=

<b>TOTAL DES DEPENSES D' INVESTISSEMENT CUMULEES</b>	<b>10 490 269,68</b>
--	----------------------

(1) Détailler les chapitres budgétaires par article conformément au plan de comptes appliqué par la commune ou l'établissement ;

(2) Cf. modalités de vote I-B ;

(3) Hors restes à réaliser ;

(4) Le vote de l'organe délibérant porte uniquement sur les propositions nouvelles.

(5) Voir état III B3 pour le détail des opérations d'équipement

(6) Voir annexes IV A 9 pour le détail des opérations pour compte de tiers

(7) Cf. définitions du chapitre des opérations d'ordre, *DI 040 = RF 042* ;

(8) Les comptes 15, 29, 39, 49, 59 peuvent figurer dans le détail du chapitre 040 si la commune ou l'établissement applique le régime des provisions budgétaires ;

(9) Aucune prévision budgétaire ne doit figurer à l'article 192 (cf. chapitre 024 « produit des cessions d'immobilisation ») ;

(10) Cf. définitions du chapitre des opérations d'ordre, *DI 041 = RI 041* .

(11) Inscrire en cas de reprise des résultats de l'exercice précédent (après vote du compte administratif ou si reprise anticipée des résultats).

<b>III – VOTE DU BUDGET</b>	<b>III</b>
<b>SECTION D'INVESTISSEMENT – DETAIL DES RECETTES</b>	<b>B 2</b>

Chap/ art(1)	Libellé (1)	Pour mémoire Budget précédent (2)	Propositions nouvelles (3)	Vote (4)
010	Stocks	0,00	0,00	0,00
13	Subventions d'investissement (hors 138)	677 839,14	1 006 038,11	1 006 038,11
1321	Etat et Etab. nationaux	383 672,58	122 175,00	122 175,00
1322	Régions	70 000,00	10 692,00	10 692,00
1323	Départements	68 626,56	348 889,00	348 889,00
1328	Autres	155 540,00	524 282,11	524 282,11
16	Emprunts et dettes assimilées (hors 165)	3 204 296,48	3 985 743,84	3 985 743,84
1641	Emprunts en Euros	3 204 296,48	3 985 743,84	3 985 743,84
20	Immobilisations incorporelles (sauf 204)	0,00	0,00	0,00
204	Subventions d'équipement versées	0,00	0,00	0,00
21	Immobilisations corporelles	0,00	0,00	0,00
22	Immobilisations reçues en affectation	0,00	0,00	0,00
23	Immobilisations en cours	0,00	0,00	0,00
<b>Total des recettes d'équipement</b>		<b>3 882 135,62</b>	<b>4 991 781,95</b>	<b>4 991 781,95</b>
10	Dotations, fonds divers et réserves	2 458 713,17	2 590 002,59	2 590 002,59
10222	F.C.T.V.A.	610 000,00	460 000,00	460 000,00
10223	Taxe d'aménagement	130 000,00	0,00	0,00
10226	Taxe d'aménagement	0,00	150 000,00	150 000,00
1068	Exc. de Fonct. capitalisés	1 718 713,17	1 980 002,59	1 980 002,59
138	Autres subventions d'investissement non transférables	0,00	0,00	0,00
165	Dépôts et cautionnements reçus	0,00	0,00	0,00
18	Compte de liaison: affectation à	0,00	0,00	0,00
26	Participations et créances rattachées à des particip.	0,00	0,00	0,00
27	Autres immobilisations financières	0,00	0,00	0,00
024	Produits des cessions d'immobilisations	0,00	0,00	0,00
<b>Total des recettes financières</b>		<b>2 458 713,17</b>	<b>2 590 002,59</b>	<b>2 590 002,59</b>
45...2	Opé pour compte de tiers n°... (1 lig par opé) ( 5)			
<b>Total des recettes d'opérations pour compte de tiers</b>				
<b>TOTAL DES RECETTES REELLES</b>		<b>6 340 848,79</b>	<b>7 581 784,54</b>	<b>7 581 784,54</b>
Chap/art (1)	Libellé (1)	Pour mémoire Budget précédent (2)	Propositions nouvelles (3)	Vote (4)
021	Virement de la sect° de fonctionnement	1 306 101,70	1 879 446,00	1 879 446,00
040	Opérat°ordre transfert entre sections (6) (7) (8)	605 000,00	540 000,00	540 000,00
28031	Frais d'études	3 000,00	0,00	0,00
280422	Subv d'équip pers droit privé	52 400,00	52 400,00	52 400,00
28051	Conc.Dr.Sim.Brev.Lic.Dr.	28 500,00	43 000,00	43 000,00
281568	Aut mat. et outil. inc déf.civ	8 000,00	7 000,00	7 000,00
281578	Aut mat et outil voirie	30 000,00	30 000,00	30 000,00
28158	Autr. inst mat outil technique	13 600,00	10 000,00	10 000,00
28181	Instal.Gén.Ag.&Amenag divers	9 200,00	9 500,00	9 500,00
28182	Matériel de transport	115 000,00	129 000,00	129 000,00
28183	Mat.de bureau et informatique	67 000,00	65 100,00	65 100,00
28184	Mobilier	3 700,00	8 000,00	8 000,00
28188	Autres immo corporelles	274 600,00	186 000,00	186 000,00

<b>TOTAL DES PRELEVEMENTS PROVENANT DE LA SECTION DE FONCTIONNEMENT</b>		<b>1 911 101,70</b>	<b>2 419 446,00</b>	<b>2 419 446,00</b>
<b>Chap/art</b> <b>(1)</b>	<b>Libellé</b> <b>(1)</b>	<b>pour mémoire</b> <b>Budget précédent</b> <b>(2)</b>	<b>Propositions</b> <b>nouvelles (3)</b>	<b>Vote</b> <b>(4)</b>
<b>041</b>	<b>Opérations patrimoniales (9)</b>	<b>0,00</b>	<b>0,00</b>	<b>0,00</b>
<b>TOTAL DES RECETTES D'ORDRE</b>		<b>1 911 101,70</b>	<b>2 419 446,00</b>	<b>2 419 446,00</b>
<b>TOTAL DES RECETTES D'INVESTISSEMENT DE L'EXERCICE</b> <b>(= Total des recettes réelles et d'ordre)</b>		<b>8 251 950,49</b>	<b>10 001 230,54</b>	<b>10 001 230,54</b>

		+
<b>RESTES A REALISER N-1 (10)</b>		<b>489 039,14</b>
		+
<b>R 001 SOLDE D'EXECUTION POSITIF REPORTE OU ANTICIPE (10)</b>		<b>0,00</b>
		=
<b>TOTAL DES RECETTES D' INVESTISSEMENT CUMULEES</b>		<b>10 490 269,68</b>

(1) Détailler les chapitres budgétaires par article conformément au plan de comptes appliqué par la commune ou l'établissement ;

(2) Cf. modalités de vote I-B ;

(3) Hors restes à réaliser ;

(4) Le vote de l'organe délibérant porte uniquement sur les propositions nouvelles.

(5) Voir annexes IV A 9 pour le détail des opérations pour compte de tiers

(6) Cf. définitions du chapitre des opérations d'ordre, *RI 040 = DF 042* ;

(7) Aucune prévision budgétaire ne doit figurer à l'article 192 (cf. chapitre 024 « produit des cessions d'immobilisation ») ;

(8) Les comptes 15, 29, 39, 49, 59 peuvent figurer dans le détail du chapitre 040 si la commune ou l'établissement applique le régime des provisions budgétaires ;

(9) Cf. définitions du chapitre des opérations d'ordre, *DI 041 = RI 041* .

(10) Inscrire en cas de reprise des résultats de l'exercice précédent (après vote du compte administratif ou si reprise anticipée des résultats).

<b>III – VOTE DU BUDGET</b>	<b>III</b>
<b>DETAIL DES CHAPITRES D'OPERATION D'EQUIPEMENT</b>	<b>B3</b>

OPERATION D'EQUIPEMENT N°:  
LIBELLE :

(1)

Art (2)	Libellé (2)	Réalisations cumulées au 1/1/N	Restes à réaliser N-1 (3)(5)	Propositions nouvelles (4)	Vote (4)	Montant pour information (5)
	<b>DEPENSES</b>	0,00	a 0,00	0,00	b 0,00	0,00
		0,00	0,00	0,00	0,00	0,00
<b>204</b>		0,00	0,00	0,00	0,00	0,00
		0,00	0,00	0,00	0,00	0,00
		0,00	0,00	0,00	0,00	0,00
<b>23</b>		0,00	0,00	0,00	0,00	0,00

RECETTES (répartition) (Pour information)		Restes à réaliser N-1 (3)	Recettes de l'exercice
<b>TOTAL RECETTES AFFECTEES</b>		c 0,00	d 0,00
<b>13</b>	<b>Subventions d'investissement</b>	0,00	0,00
<b>16</b>	<b>Emprunts et dettes assimilées</b>	0,00	0,00
<b>20</b>	<b>Immobilisations incorporelles</b>	0,00	0,00
<b>204</b>	<b>Subventions d'équipement versées</b>	0,00	0,00
<b>21</b>	<b>Immobilisations corporelles</b>	0,00	0,00
<b>22</b>	<b>Immobilisations reçues en affectation</b>	0,00	0,00
<b>23</b>	<b>Immobilisation en cours</b>	0,00	0,00

<b>RESULTAT = (c+d) - (a+b)</b>	<b>0,00</b>
<b>Excédent de financement si positif</b>	
<b>Besoin de financement si négatif</b>	

(1) Ouvrir un cadre par opération ;

(2) Détailler les articles conformément au plan de comptes appliqué par la commune ou l'établissement ;

(3) A remplir uniquement en cas de reprise des résultats de l'exercice précédent, soit après le vote du compte administratif, soit en cas de reprise anticipée des résultats ;

(4) Lorsque l'opération d'équipement constitue un chapitre faisant l'objet d'un vote, ces deux colonnes sont renseignées. Dans ce cas, le vote de l'assemblée porte uniquement sur les propositions nouvelles.

(5) Lorsque l'opération d'équipement est présentée pour information, seules ces deux colonnes sont renseignées.



<b>IV – ANNEXE</b>	<b>IV</b>
<b>AUTRES ELEMENTS D'INFORMATIONS</b>	<b>C1</b>
<b>ETAT DU PERSONNEL AU 01/01/2019</b>	

**C1 – ETAT DU PERSONNEL AU 01.01.2019**

GRADES OU EMPLOIS (1)	CATEGORIES (2)	EFFECTIFS BUDGETAIRES	EFFECTIFS POURVUS	Dont : TEMPS NON COMPLET
Directeur général des services	A	1	1	
<b>Total</b>		<b>1</b>	<b>1</b>	
<b>FILIERES ADMINISTRATIVE ①</b>				
Attaché hors classe	A	1	1	
Attaché principal	A	3	3	
Attaché	A	1,80	1,80	1 x 0,80
Rédacteur principal de 2ème classe	B	4	4	
Rédacteur	B	1	1	
Adjoint adm principal de 1ère cl	C	7	7	
Adjoint adm principal de 2ème cl	C	10,20	10,20	1 x 0,70
Adjoint adm	C	4,8	4,8	1 x 0,50
<b>Total</b>		<b>32,80</b>	<b>32,80</b>	<b>2,80</b>
<b>TECHNIQUE ②</b>				
Ingénieur	A	1	1	
Technicien Principal 1ère cl	B	1	1	
Technicien Principal 2ème cl	B	3	3	
Agent de maîtrise principal	C	3	3	
Agent de maîtrise	C	1	1	
Adjoint tech principal de 1ère cl	C	10	10	
Adjoint tech principal de 2ème cl	C	56,50	55,50	1 x 0,5
Adjoint tech	C	19,60	19,60	2 x 0,8
<b>Total</b>		<b>95,10</b>	<b>94,10</b>	<b>2,10</b>
<b>SOCIALE ③</b>				
ATSEM principal de 2ème classe	C	9	9	
<b>Total</b>		<b>9</b>	<b>9</b>	
<b>MEDICO-SOCIALE ④</b>				
<b>MEDICO-TECHNIQUE ⑤</b>				
<b>SPORTIVE ⑥</b>				
ETAPS principal de 1ère classe	B	1	1	
<b>Total</b>		<b>1</b>	<b>1</b>	
<b>CULTURELLE ⑦</b>				
Bibliothécaire	A	1	1	
Assistant de conservation principal de 1ère classe	B	3	3	
Assistant de conservation principal de 2ème classe	B	2	2	
Adjoint du patrimoine principal de 1ère classe	C	1	1	
Adjoint du patrimoine principal de 2ème classe	C	1	1	
Adjoint du patrimoine	C	2	2	
<b>Total</b>		<b>10</b>	<b>10</b>	
<b>ANIMATION ⑧</b>				
Animateur	B	2	2	
Adjoint d'animat° principal de 2ème cl	C	1	1	
<b>Total</b>		<b>3</b>	<b>3</b>	
<b>POLICE MUNICIPALE ⑨</b>				
Chef de service de police principal de 2ème classe	B	1	1	
Brigadier chef principal	C	4	4	
<b>Total</b>		<b>5</b>	<b>5</b>	
<b>EMPLOIS NON CITES ⑩</b>				
Adjoint technique CDI	C	1	1	
<b>Total</b>		<b>1</b>	<b>1</b>	
<b>TOTAL GENERAL</b> <b>(1+2+3+4+5+6+7+8+9+10)</b>		<b>157,90</b>	<b>156,90</b>	<b>4,90</b>

## IV - ANNEXES

IV

## ELEMENTS DU BILAN - ETAT DE LA DETTE - DETAIL DES CREDITS TRESORERIE

A2.1

## A2.1 - DETAIL DES CREDITS DE TRESORERIE (1)

Nature (Pour chaque ligne, indiquer le numéro de contrat)	Date de la décision de réaliser la ligne de trésorerie (2)	Montant maximum autorisé au 01/01/N	Montant des tirages N	Montant des remboursements N		Encours restant dû au 31/12/N
				Intérêts (3)	Remboursement du tirage	
5191 Avances du Trésor						
5192 Avances de trésorerie						
51931 Lignes de trésorerie						
51932 Lignes de trésorerie liées à un emprunt						
5194 Billets de trésorerie						
5198 Autres crédits de trésorerie						
519 Crédits de trésorerie (Total)		0,00	0,00	0,00	0,00	0,00

(1) Circulaire n° NOR : INTB8900071C du 22/02/1989.

(2) Indiquer la date de la délibération de l'assemblée autorisant la ligne de trésorerie ou la date de la décision de l'ordonnateur de réaliser la ligne de trésorerie sur la base d'un montant maximum autorisé par l'organe délibérant (article L. 2122-22 du CGCT).

(3) Il s'agit des intérêts comptabilisés au compte 6615, sauf pour les emprunts assortis d'une option de tirage sur ligne de trésorerie pour lesquels les intérêts sont comptabilisés au compte 66111 et sauf pour les billets de trésorerie pour lesquels les intérêts sont comptabilisés au compte 6618.

## IV - ANNEXES

IV

## ELEMENTS DU BILAN - ETAT DE LA DETTE - REPARTITION PAR NATURE DE DETTE

A2.2

## A2.2 - REPARTITION PAR NATURE DE DETTE (hors 16449 et 166)

## Emprunts et dettes à l'origine du contrat

Nature (Pour chaque ligne, indiquer le numéro de contrat)	Organisme prêteur ou chef de file	Date de signature	Date d'émission ou date de mobilisation (1)	Date du premier rembourse- ment	Nominal (2)	Type de taux d'intérêt (3)	Index (4)	Taux initial		Devise	Périodicité des rembourse- ments (6)	Profil d'amortisse- ment (7)	Possibilité de rembourse- ment anticipé O/N	Catégorie d'emprunt (8)
								Niveau de Taux (5)	Taux actuariel					
								163 Emprunts obligataires (Total)						
164 Emprunts auprès d'établissement de crédit (Total)					20 684 247,60									
1641 Emprunts en euros (total)					20 684 247,60									
25930802826 (044)	CREDIT AGRICOLE	26/01/2004	26/01/2004	15/04/2004	600 000,00	F	FIXE	4,450	4,526	EURO	T	P	O	A-1
229353/0237394 (047)	CREDIT LOCAL DE FRANCE	01/04/2005	01/04/2005	01/07/2005	425 000,00	F	FIXE	3,770	3,772	EURO	A	P	O	A-1
0243590 (049)	CREDIT LOCAL DE FRANCE	10/11/2005	10/11/2005	01/04/2006	600 000,00	F	FIXE	3,200	3,201	EURO	A	P	O	A-1
0243594 (050)	CREDIT LOCAL DE FRANCE	10/11/2005	10/11/2005	01/04/2006	290 000,00	F	FIXE	3,200	3,201	EURO	A	P	O	A-1
0243588 (051)	CREDIT LOCAL DE FRANCE	12/12/2005	12/12/2005	01/05/2006	1 500 000,00	F	FIXE	3,380	3,380	EURO	A	P	O	A-1
0264587 (055)	CREDIT LOCAL DE FRANCE	01/10/2007	01/10/2007	01/12/2007	3 048 254,58	C	Si FIX12-FI X12 compris entre -100 et 100 alors FIX12	3,790	3,805	EURO	A	P	O	E-3
122520200A2207081 (056)	CAISSE D'EPARGNE	01/12/2007	01/12/2007	01/04/2008	1 400 000,00	F	FIXE	4,600	4,669	EURO	A	P	O	A-1
0266727/001 (057)	CREDIT LOCAL DE FRANCE	09/11/2007	02/01/2008	01/03/2008	1 527 013,02	C	Si FIX12MI N(6%) compris entre -100 et 100 alors FIX12MA X(3,63%)	3,630	3,683	EURO	A	P	N	E-1
A2209005 (058)	CAISSE D'EPARGNE	22/01/2009	26/01/2009	26/04/2009	1 000 000,00	F	FIXE	4,580	4,647	EURO	A	P	N	A-1
090172/59 (059)	CREDIT AGRICOLE CIB	15/06/2009	03/07/2009	15/09/2009	1 500 000,00	F	FIXE	4,550	4,691	EURO	T	P	N	A-1



Nature (Pour chaque ligne, indiquer le numéro de contrat)	Emprunts et dettes à l'origine du contrat													
	Organisme prêteur ou chef de file	Date de signature	Date d'émission ou date de mobilisation (1)	Date du premier remboursement	Nominal (2)	Type de taux d'intérêt (3)	Index (4)	Taux initial		Devise	Périodicité des remboursements (6)	Profil d'amortissement (7)	Possibilité de remboursement anticipé O/N	Catégorie d'emprunt (8)
								Niveau de Taux (5)	Taux actuariel					
1676 Dettes envers locataires-acquéreurs (total)														
1678 Autres emprunts et dettes (total)														
<b>168 Emprunts et dettes assimilés (Total)</b>														
1681 Autres emprunts (total)														
1682 Bons à moyen terme négociables (total)														
1687 Autres dettes (total)														
<b>Total général</b>					<b>20 684 247,60</b>									

(1) Si un emprunt donne lieu à plusieurs mobilisations, indiquer la date de la première mobilisation.

(2) Nominal : montant emprunté à l'origine.

(3) Type de taux d'intérêt : F : fixe ; V : variable simple ; C : complexe (c'est-à-dire un taux variable qui n'est pas seulement défini comme la simple addition d'un taux usuel de référence et d'une marge exprimée en point de pourcentage).

(4) Mentionner le ou les types d'index (ex : Euribor 3 mois).

(5) Indiquer le niveau de taux à l'origine du contrat.

(6) Indiquer la périodicité des remboursements : A : annuelle ; M : mensuelle ; B : bimestrielle ; S : semestrielle ; T : trimestrielle ; X autre.

(7) Indiquer C pour amortissement constant, P pour amortissement progressif, F pour in fine, X pour autres à préciser.

(8) Catégorie d'emprunt à l'origine. Exemple A-1 (cf. la classification des emprunts suivant la typologie de la circulaire IOCB1015077C du 25 juin 2010 sur les produits financiers offerts aux collectivités territoriales).

## IV - ANNEXES

IV

## ELEMENTS DU BILAN - ETAT DE LA DETTE - REPARTITION PAR NATURE DE DETTE

A2.2

## A2.2 - REPARTITION PAR NATURE DE DETTE (hors 16449 et 166) (suite)

Nature (Pour chaque ligne, indiquer le numéro de contrat)	Emprunts et dettes au 31/12/N											
	Couverture ? O/N (10)	Montant couvert	Catégorie d'emprunt après couverture éventuelle (11)	Capital restant dû au 31/12/N	Durée résiduelle (en années)	Taux d'intérêt			Annuité de l'exercice			ICNE de l'exercice
						Type de taux (12)	Index (13)	Niveau de taux d'intérêt au 31/12/N (14)	Capital	Charges d'intérêt (15)	Intérêts perçus (le cas échéant) (16)	
163 Emprunts obligataires (Total)												
164 Emprunts auprès d'établissement de crédit (Total)				11 913 698,50					1 179 183,46	334 413,93		86 457,04
1641 Emprunts en euros (total)				11 913 698,50					1 179 183,46	334 413,93		86 457,04
25930802826 (044)	N		A-1	13 608,61	0,00	F	FIXE	4,450	13 608,61	151,40		0,00
229353/0237394 (047)	N		A-1	154 748,26	5,00	F	FIXE	3,605	23 465,41	5 834,01		4 949,36
0243590 (049)	N		A-1	95 450,25	1,25	F	FIXE	3,200	46 973,58	3 054,41		1 165,61
0243594 (050)	N		A-1	46 134,38	1,25	F	FIXE	3,200	22 703,89	1 476,30		563,30
0243588 (051)	N		A-1	628 350,17	6,33	F	FIXE	3,380	81 065,26	21 238,24		12 382,69
0264587 (055)	N		E-3	1 227 455,85	8,92	C	Si FIX12-FIX 12 compris entre -100 et 100 alors FIX12	3,843	159 118,34	46 419,99		3 431,44
122520200A2207081 (056)	N		A-1	672 477,91	7,50	F	FIXE	4,664	71 289,17	31 363,62		14 134,61
0266727/001 (057)	N		E-1	777 087,07	7,17	C	Si FIX12MIN( 6%) compris entre -100 et 100 alors FIX12MAX (3,63%)	3,680	89 854,13	28 600,04		21 204,57
A2209005 (058)	N		A-1	397 449,44	4,25	F	FIXE	4,644	72 450,89	18 456,01		10 336,76
090172/59 (059)	N		A-1	952 669,44	10,42	F	FIXE	4,601	72 507,32	42 589,39		1 891,14



Nature (Pour chaque ligne, indiquer le numéro de contrat)	Emprunts et dettes au 31/12/N											
	Couverture ? O/N (10)	Montant couvert	Catégorie d'emprunt après couverture éventuelle (11)	Capital restant dû au 31/12/N	Durée résiduelle (en années)	Taux d'intérêt			Annuité de l'exercice			ICNE de l'exercice
						Type de taux (12)	Index (13)	Niveau de taux d'intérêt au 31/12/N (14)	Capital	Charges d'intérêt (15)	Intérêts perçus (le cas échéant) (16)	
1676 Dettes envers locataires-acquéreurs (total)												
1678 Autres emprunts et dettes (total)												
<b>168 Emprunts et dettes assimilés (Total)</b>												
1681 Autres emprunts (total)												
1682 Bons à moyen terme négociables (total)												
1687 Autres dettes (total)												
<b>Total général</b>		<b>0,00</b>		<b>11 913 698,50</b>					<b>1 179 183,46</b>	<b>334 413,93</b>	<b>0,00</b>	<b>86 457,04</b>

(9) S'agissant des emprunts assortis d'une ligne de trésorerie, il faut faire ressortir le remboursement du capital de la dette prévue pour l'exercice correspondant au véritable endettement.

(10) Si l'emprunt est soumis à couverture, il convient de compléter le tableau « détail des opérations de couverture ».

(11) Catégorie d'emprunt. Exemple A-1 (cf. la classification des emprunts suivant la typologie de la circulaire IOCB1015077C du 25 juin 2010 sur les produits financiers offerts aux collectivités territoriales).

(12) Type de taux d'intérêt après opérations de couverture : F : fixe ; V : variable simple ; C : complexe (c'est-à-dire un taux variable qui n'est pas seulement défini comme la simple addition d'un taux usuel de référence et d'une marge exprimée en point de pourcentage).

(13) Mentionner l'index en cours au 31/12/N après opérations de couverture.

(14) Taux après opérations de couverture éventuelles. Pour les emprunts à taux variable, indiquer le niveau moyen du taux constaté sur l'année.

(15) Il s'agit des intérêts dus au titre du contrat initial et comptabilisés à l'article 66111 « Intérêts réglés à l'échéance » (intérêts décaissés) et intérêts éventuels dus au titre du contrat d'échange éventuel et comptabilisés à l'article 668.

(16) Indiquer les intérêts éventuellement reçus au titre du contrat d'échange éventuel et comptabilisés au 768.



## IV - ANNEXES

IV

## ELEMENTS DU BILAN - ETAT DE LA DETTE - REPARTITION DES EMPRUNTS PAR STRUCTURE DE TAUX

A2.3

## A2.3 - REPARTITION DES EMPRUNTS PAR STRUCTURE DE TAUX (HORS A1)

Emprunts ventilés par structure de taux selon le risque le plus élevé (Pour chaque ligne, indiquer le numéro de contrat) (1)	Organisme prêteur ou chef de file	Nominal (2)	Capital restant dû au 31/12/N (3)	Type d'indices (4)	Durée du contrat	Dates des périodes bonifiées	Taux minimal (5)	Taux maximal (6)	Coût de sortie (7)	Taux maximal après couverture éventuelle (8)	Niveau du taux au 31/12/N (9)	Intérêts payés au cours de l'exercice (10)	Intérêts perçus au cours de l'exercice (le cas échéant) (11)	% par type de taux selon le capital restant dû
Echange de taux, taux variable simple plafonné (cap) ou encadré (tunnel) (A)					0,00									
TOTAL (A)		0,00	0,00						0,00			0,00	0,00	0,00
Barrière simple (B)					0,00									
TOTAL (B)		0,00	0,00						0,00			0,00	0,00	0,00
Option d'échange (C)					0,00									
TOTAL (C)		0,00	0,00						0,00			0,00	0,00	0,00
Multiplicateur jusqu'à 3 ou multiplicateur jusqu'à 5 capé (D)					0,00									
TOTAL (D)		0,00	0,00						0,00			0,00	0,00	0,00
Multiplicateur jusqu'à 5 (E)														
0264587 (055)	CREDIT LOCAL DE FRANCE	3 048 254,58	1 227 455,85	3 : Ecart indice zone euro	21,00		FIX12	FIX12	0,00		3,843	46 419,99	0,00	10,30
0266727/001 (057)	CREDIT LOCAL DE FRANCE	1 527 013,02	777 087,07	1 : Indice en euro	19,00		FIX12MAX(3,63%)	FIX12MAX(3,63%)	0,00		3,680	28 600,04	0,00	6,52
TOTAL (E)		4 575 267,60	2 004 542,92						0,00			75 020,03	0,00	16,83
Autres types de structures (F)					0,00									
TOTAL (F)		0,00	0,00						0,00			0,00	0,00	0,00

Emprunts ventilés par structure de taux selon le risque le plus élevé (Pour chaque ligne, indiquer le numéro de contrat) (1)	Organisme prêteur ou chef de file	Nominal (2)	Capital restant dû au 31/12/N (3)	Type d'indices (4)	Durée du contrat	Dates des périodes bonifiées	Taux minimal (5)	Taux maximal (6)	Coût de sortie (7)	Taux maximal après couverture éventuelle (8)	Niveau du taux au 31/12/N (9)	Intérêts payés au cours de l'exercice (10)	Intérêts perçus au cours de l'exercice (le cas échéant) (11)	% par type de taux selon le capital restant dû
<b>TOTAL GENERAL</b>		<b>4 575 267,60</b>	<b>2 004 542,92</b>						<b>0,00</b>			<b>75 020,03</b>	<b>0,00</b>	<b>16,83</b>

(1) Répartir les emprunts selon le type de structure de taux (de A à F selon la classification de la charte de bonne conduite) en fonction du risque le plus élevé à courir sur toute la durée de vie du contrat de prêt et après opérations de couverture éventuelles.

(2) Nominal : montant emprunté à l'origine. En cas de couverture partielle d'un emprunt, indiquer séparément sur deux lignes la part du nominal couvert et la part non couverte.

(3) En cas de couverture partielle d'un emprunt, indiquer séparément sur deux lignes la part du capital restant dû couvert et la part non couverte.

(4) Indiquer la classification de l'indice sous-jacent suivant la typologie de la circulaire du 25 juin 2010 sur les produits financiers (de 1 à 6). 1 : Indice zone euro / 2 : Indices inflation française ou zone euro ou écart entre ces indices / 3 : Ecart indice zone euro / 4 : Indices hors zone euro ou écart d'indices dont l'un est hors zone euro / 5 : écarts d'indices hors zone euro / 6 : autres indices.

(5) Taux hors opération de couverture. Indiquer le montant, l'index ou la formule correspondant au taux minimal du contrat de prêt sur toute la durée du contrat.

(6) Taux hors opération de couverture. Indiquer le montant, l'index ou la formule correspondant au taux maximal du contrat de prêt sur toute la durée du contrat.

(7) Coût de sortie : indiquer le montant de l'indemnité contractuelle de remboursement définitif de l'emprunt au 31/12/N ou le cas échéant, à la prochaine date d'échéance.

(8) Montant, index ou formule.

(9) Indiquer le niveau de taux après opérations de couverture éventuelles. Pour les emprunts à taux variables, indiquer le niveau moyen du taux constaté sur l'année.

(10) Indiquer les intérêts dus au titre du contrat initial et comptabilisés à l'article 66111 et des intérêts éventuels dus au titre du contrat d'échange et comptabilisés à l'article 668.

(11) Indiquer les intérêts reçus au titre du contrat d'échange et comptabilisés au 768.

## IV - ANNEXES

IV

## ELEMENTS DU BILAN - ETAT DE LA DETTE - TYPOLOGIE DE LA REPARTITION DE L'ENCOURS

A2.4

## A2.4 - TYPOLOGIE DE LA REPARTITION DE L'ENCOURS (1)

Indices sous-jacents		(1) Indices zone euro	(2) Indices inflation française ou zone euro ou écart entre ces indices	(3) Ecart d'indices zone euro	(4) Indices hors zone euro et écarts d'indices dont l'un est un indice hors zone euro	(5) Ecart d'indices hors zone euro	(6) Autres indices
Structure							
	(A) Taux fixe simple. Taux variable simple. Echange de taux fixe contre taux variable ou inversement. Echange de taux structuré contre taux variable ou taux fixe (sens unique). Taux variable simple plafonné (cap) ou encadré (tunnel)	Nombre de produits	17				
		% de l'encours	83,17 %				
	Montant en euros	9 909 155,58					
(B) Barrière simple. Pas d'effet de levier		Nombre de produits					
		% de l'encours					
		Montant en euros					
(C) Option d'échange (swaption)		Nombre de produits					
		% de l'encours					
		Montant en euros					
(D) Multiplicateur jusqu'à 3 ; multiplicateur jusqu'à 5 capé		Nombre de produits					
		% de l'encours					
		Montant en euros					
(E) Multiplicateur jusqu'à 5		Nombre de produits	1		1		
		% de l'encours	6,52 %		10,30 %		
		Montant en euros	777 087,07		1 227 455,85		
(F) Autres types de structures		Nombre de produits					
		% de l'encours					
		Montant en euros					

(1) Cette annexe retrace le stock de dette au 31/12/N après opérations de couverture éventuelles.

## IV - ANNEXES

IV

## ELEMENTS DU BILAN - ETAT DE LA DETTE - DETAIL DES OPERATIONS DE COUVERTURE

A2.5

## A2.5 - DETAIL DES OPERATIONS DE COUVERTURE (1)

Instruments de couverture (Pour chaque ligne, indiquer le numéro de contrat)	Emprunt couvert			Instrument de couverture									
	Référence de l'emprunt couvert	Capital restant dû au 31/12/N	Date de fin du contrat	Organisme co-contractant	Type de couverture (3)	Nature de la couverture (change ou taux)	Notionnel de l'instrument de couverture	Date de début du contrat	Date de fin du contrat	Périodicité de règlement des intérêts (4)	Montant des commissions diverses	Primes éventuelles	
												Primes payées pour l'achat d'option	Primes reçues pour la vente d'option
Taux fixe (total)		0,00					0,00				0,00	0,00	0,00
Taux variable simple (total)		0,00					0,00				0,00	0,00	0,00
Taux complexe (total) (2)		0,00					0,00				0,00	0,00	0,00
Total		0,00					0,00				0,00	0,00	0,00

(1) Si un instrument couvre plusieurs emprunts, distinguer une ligne par emprunt couvert.

(2) Il s'agit d'un taux variable qui n'est pas défini comme la simple addition d'un taux usuel de référence et d'une marge exprimée en point de pourcentage.

(3) Indiquer s'il s'agit d'un swap, d'une option (cap, floor, tunnel, swaption).

(4) Indiquer la périodicité de règlement des intérêts : A : annuelle, M : mensuelle, B : bimestrielle, S : semestrielle, T : trimestrielle, X : autre.

## IV - ANNEXES

IV

## ELEMENTS DU BILAN - ETAT DE LA DETTE - DETAIL DES OPERATIONS DE COUVERTURE

A2.5

## A2.5 - DETAIL DES OPERATIONS DE COUVERTURE (1) (suite)

Instruments de couverture (Pour chaque ligne, indiquer le numéro de contrat)	Effet de l'instrument de couverture								
	Référence de l'emprunt couvert	Taux payé		Taux reçu (7)		Charges et produits constatés depuis l'origine du contrat		Catégorie d'emprunt (8)	
		Index (5)	Niveau de taux (6)	Index	Niveau de taux	Charges c/668	Produits c/768	Avant opération de couverture	Après opération de couverture
Taux fixe (total)						0,00	0,00		
Taux variable simple (total)						0,00	0,00		
Taux complexe (total) (2)						0,00	0,00		
Total						0,00	0,00		

(5) Indiquer l'index utilisé ou la formule de taux.

(6) Pour les emprunts à taux variable, indiquer le niveau moyen du taux constaté sur l'année.

(7) A compléter si l'instrument de couverture est un swap.

(8) Catégorie d'emprunt. Exemple A-1 (cf. la classification des emprunts suivant la typologie de la circulaire IOCB1015077C du 25 juin 2010 sur les produits financiers offerts aux collectivités territoriales).

## IV - ANNEXES

IV

## ELEMENTS DU BILAN - ETAT DE LA DETTE - REMBOURSEMENT ANTICIPE D'UN EMPRUNT AVEC REFINANCEMENT

A2.6

## A2.6 - REMBOURSEMENT ANTICIPE D'UN EMPRUNT AVEC REFINANCEMENT (1)

Emprunts (2) (Pour chaque ligne, indiquer le numéro de contrat)	Année de mobilisation et profil d'amort. de l'emprunt		Date du refinancement	Organisme prêteur ou chef de file	Capital restant dû	Capital réaménagé	Durée résiduelle	Périodicité des remboursements (6)	Caractéristiques du taux			Coût de sortie (10)		Annuité de l'exercice		ICNE de l'exercice
	Année	Profil (5)							Type de Taux (7)	Index (8)	Niveau de taux (9)	Type (11)	Montant (12)	Intérêts (13)	Capital	
Total des dépenses au c/ 166 Refinancement de dette (3)					0,00	0,00						0,00	0,00	0,00	0,00	
Total des recettes au c/ 166 Refinancement de dette (4)					0,00	0,00							0,00	0,00	0,00	

(1) Les opérations de refinancement de dette consistent en un remboursement d'un emprunt auprès d'un établissement de crédit suivi de la souscription d'un nouvel emprunt. Pour cette raison, les dépenses et les recettes du c/166 sont équilibrées.

(2) Pour les emprunts de refinancement, indiquer le nouveau numéro de contrat suivi, entre parenthèses, de la référence de l'emprunt quitté.

(3) Il s'agit de retracer les caractéristiques avant réaménagement des emprunts ayant fait l'objet d'un remboursement anticipé avec refinancement.

(4) Il s'agit de retracer les caractéristiques après réaménagement des emprunts de refinancement.

(5) Indiquer C pour amortissement constant, P pour amortissement progressif, F pour in fine, X pour autres à préciser.

(6) Indiquer la périodicité des remboursements A : annuelle ; T : trimestrielle ; M : mensuelle, B : bimestrielle, S : semestrielle, X autre.

(7) Type de taux d'intérêt : F : fixe ; V : variable simple ; C : complexe (c'est-à-dire un taux variable qui n'est pas seulement défini comme la simple addition d'un taux usuel de référence et d'une marge exprimée en point de pourcentage).

(8) Indiquer le type d'index (ex : Euribor 3 mois).

(9) Taux après opérations de couverture éventuelles. Pour un emprunt à taux variable, indiquer le niveau du taux constaté à la date du refinancement.

(10) Il s'agit de retracer les caractéristiques de l'indemnité de remboursement anticipé due relative à l'emprunt quitté.

(11) Indiquer A pour autofinancement, C pour capitalisation, T pour intégration dans le taux du nouvel emprunt, D pour allongement de durée.

(12) Indiquer le coût de sortie uniquement en cas d'autofinancement et de capitalisation.

(13) Il s'agit des intérêts dus au titre du contrat initial et comptabilisés à l'article 66111 « Intérêts réglés à l'échéance » (intérêts décaissés) et intérêts éventuels dus au titre du contrat d'échange éventuel et comptabilisés à l'article 668

## IV - ANNEXES

IV

## ELEMENTS DU BILAN – ETAT DE LA DETTE – EMPRUNTS RENEGOCIES AU COURS DE L'ANNEE N

A2.7

## A2.7 - EMPRUNTS RENEGOCIES AU COURS DE L'ANNEE N (1)

N° du contrat d'emprunt	Date de souscription du contrat initial	Date de renégociation	Organisme prêteur	Durée résiduelle en années		Taux (2)						Nominal		Profil d'amortissement et périodicité de remboursement (6)		Capital restant dû au 31/12/N	ICNE de l'exercice	Annuité payée dans l'exercice (s'il y a lieu)	
						Contrat initial			Contrat renégocié									Intérêts	Capital
				Contrat initial	Contrat renégocié	Type de taux (3)	Index (4)	Taux act.	Type de taux (3)	Index (4)	Taux act.	Contrat initial	Contrat renégocié (5)	Contrat initial	Contrat renégocié				
<b>TOTAL</b>												0,00	0,00			0,00	0,00	0,00	0,00

(1) Inscrire les emprunts renégociés au cours de l'exercice N.

(2) Taux à la date de renégociation.

(3) Indiquer : F : fixe ; V : variable simple ; C : complexe (c'est-à-dire un taux variable qui n'est pas seulement défini comme la simple addition d'un taux usuel de référence et d'une marge exprimée en point de pourcentage).

(4) Indiquer la nature de l'index retenu (exemple : Euribor 3 mois).

(5) Nominal à la date de renégociation.

(6) Faire figurer 2 lettres : - Pour le profil d'amortissement, indiquer : C pour amortissement constant, P pour amortissement progressif, F pour in fine, X pour autres.

- Pour la périodicité de remboursement, indiquer A : annuelle ; T : trimestrielle ; M : mensuelle, B : bimestrielle, S : semestrielle, X autre.

## IV - ANNEXES

IV

ENGAGEMENTS HORS BILAN - ENGAGEMENTS DONNES ET RECUS  
EMPRUNTS GARANTIS PAR LA COMMUNE OU L'ETABLISSEMENT

B1.1

## B1.1 - ETAT DES EMPRUNTS GARANTIS PAR LA COMMUNE OU L'ETABLISSEMENT (art. L.2313-1 6°, L.5211-36 et L.5711-1 du CGCT)

Désignation du bénéficiaire	Année de mobilisation et profil d'amortissement de l'emprunt (1)		Objet de l'emprunt garanti	Organisme prêteur ou chef de file	Montant initial	Capital restant dû au 31/12/N	Durée résiduelle	Périodicité des remboursements (2)	Taux initial			Taux moyen constaté sur l'année (6)			Catégorie d'emprunt (7)	Indices ou devises pouvant modifier l'emprunt	Annuité garantie au cours de l'exercice	
	Année	Profil							Taux (3)	Index (4)	Taux actuariel (5)	Taux (3)	Index (4)	Niveau de taux			En intérêts (8)	En capital
Total des emprunts contractés par des collectivités ou des EP (hors logements sociaux)					0,00	0,00											0,00	0,00
Total des emprunts autres que ceux contractés par des collectivités ou des EP (hors logements sociaux)					0,00	0,00											0,00	0,00
Total des emprunts contractés pour des opérations de logement social					0,00	0,00											0,00	0,00
<b>TOTAL GENERAL</b>					<b>0,00</b>	<b>0,00</b>											<b>0,00</b>	<b>0,00</b>

(1) Indiquer C pour amortissement constant, P pour amortissement progressif, F pour in fine, X pour autres (à préciser).

(2) Indiquer la périodicité des remboursements A : annuelle ; M : mensuelle ; B : bimestrielle ; S : semestrielle ; T : trimestrielle ; X : autre.

(3) Type de taux d'intérêt : F : fixe ; V : variable simple ; C : complexe (c'est-à-dire un taux variable qui n'est pas seulement défini comme la simple addition d'un taux usuel de référence et d'une marge exprimée en point de pourcentage).

(4) Indiquer le type d'index (ex. EURIBOR 3 mois ...).

(5) Taux annuel, tous frais compris.

(6) Taux hors opération de couverture. Pour les emprunts à taux variable, indiquer le niveau moyen du taux constaté sur l'année.

(7) Catégorie d'emprunt hors opération de couverture. Exemple A-1 (cf. la classification des emprunts suivant la typologie de la circulaire IOCB1015077C du 25 juin 2010 sur les produits financiers offerts aux collectivités territoriales).

(8) Il s'agit des intérêts dus au titre du contrat initial et comptabilisés à l'article 66111 « Intérêts réglés à l'échéance » (intérêts décaissés).



<b>IV - ANNEXES</b>	<b>IV</b>
<b>ELEMENTS HORS BILAN - CALCUL DU RATIO D'ENDETTEMENT RELATIF AUX GARANTIES D'EMPRUNT</b>	<b>B1.2</b>

**B1.2 – CALCUL DU RATIO D'ENDETTEMENT RELATIF AUX GARANTIES D'EMPRUNT**

<b>Calcul du ratio de l'article L. 2252-1 du CGCT</b>	<b>Valeur en euros</b>
Total des annuités déjà garanties à échoir dans l'exercice	
Total des premières annuités entières des nouvelles garanties de l'exercice	
Annuité nette de la dette de l'exercice	1 513 597,39
Provisions pour garanties d'emprunts	
<b>Total des annuités d'emprunts garantis de l'exercice</b>	<b>1 513 597,39</b>
<b>Recettes réelles de fonctionnement</b>	<b>13 103 124,62</b>

<b>Part des garanties d'emprunt accordées au titre de l'exercice en % (3)</b>	<b>11,55</b>
---	--------------

(1) Hors opérations visées par l'article L. 2252-2 du CGCT.

(2) Cf. définition de l'article D. 1511-30 du CGCT.

(3) Les garanties d'emprunt accordées au titre d'un exercice ne doivent pas représenter plus de 50 % des recettes réelles de fonctionnement de ce même exercice.

<b>IV - ANNEXES</b>	<b>IV</b>
<b>ENGAGEMENTS HORS BILAN - ENGAGEMENTS DONNES ET RECUS ETAT DES AUTRES ENGAGEMENTS DONNES</b>	<b>B1.5</b>

**B1.5 - ETAT DES AUTRES ENGAGEMENTS DONNES**

Année d'origine	Nature de l'engagement	Organisme bénéficiaire	Durée en années	Périodicité	Dettes en capital à l'origine	Dettes en capital 31/12/N	Annuité versée au cours de l'exercice
8017 Subventions à verser en annuités					0,00	0,00	0,00
8018 Autres engagements donnés					0,00	0,00	0,00
Au profit d'organismes publics					0,00	0,00	0,00
Au profit d'organismes privés (1)					0,00	0,00	0,00
<b>TOTAL</b>					<b>0,00</b>	<b>0,00</b>	<b>0,00</b>

(1) Concernant les garanties accordées à l'Agence France Locale (article L.1611-3-2 du CGCT) : L' " Organisme bénéficiaire " de la garantie est toute personne titulaire d'un " titre éligible " émis ou créé par l'Agence France Locale. La rubrique " Périodicité " n'est pas remplie car la garantie n'a pas de périodicité. La garantie est d'une durée totale indiquée à la colonne qui précède. La colonne " Dettes en capital à l'origine " correspond au montant total de la garantie accordée aux titulaires d'un titre éligible. La colonne " Dettes en capital 31/12/N " correspond au montant résiduel de la garantie au 31/12/N. La colonne " Annuité à verser au cours de l'exercice " n'est pas remplie car l'octroi de la garantie n'implique pas que des versements annuels aient lieu. Des versements ne seront effectués qu'en cas d'appel de la garantie

<b>IV - ANNEXES</b>	<b>IV</b>
<b>ENGAGEMENTS HORS BILAN - ENGAGEMENTS DONNES ET RECUS ETAT DES AUTRES ENGAGEMENTS RECUS</b>	<b>B1.6</b>

**B1.6 – ETAT DES ENGAGEMENTS RECUS**

Année d'origine	Nature de l'engagement	Organisme émetteur	Durée en années	Périodicité	Créance en capital à l'origine	Créance en capital 31/12/N	Annuité reçue au cours de l'exercice
	8026 Redevance de crédit-bail restant à recevoir (crédit-bail immobilier)				0,00	0,00	0,00
	8027 Subventions à recevoir par annuités (annuités restant à recevoir)				0,00	0,00	0,00
	8028 Autres engagements reçus				0,00	0,00	0,00
	A l'exception de ceux reçus des entreprises				0,00	0,00	0,00
	Engagements reçus des entreprises				0,00	0,00	0,00
TOTAL					0,00	0,00	0,00

**IV - ANNEXES**

**IV**

**AUTRES ELEMENTS D'INFORMATIONS  
LISTES DES ORGANISMES DANS LESQUELS A ETE PRIS UN ENGAGEMENT FINANCIER**

**C2**

**C2 – LISTES DES ORGANISMES DANS LESQUELS A ETE PRIS UN ENGAGEMENT FINANCIER  
(articles L. 2313-1 et L. 2313-1-1 du CGCT)**

Les documents financiers et comptables de ces organismes sont mis à la disposition du public à (1). Toute personne a le droit de demander communication sur place et de prendre copie totale ou partielle à ses frais.

La nature de l'engagement (2)	Nom de l'organisme	Raison sociale de l'organisme	Nature juridique de l'organisme	Montant de l'engagement
<u>Délégation de service public (3)</u>				
<u>Délégation d'une part du capital</u>				
<u>Garantie ou cautionnement d'un emprunt</u>				
<u>Subventions supérieures à 75 000 € ou représentant plus de 50 % du produit figurant au compte de résultat de l'organisme</u>				
<u>Autres</u>				

(1) Hôtel de ville pour les communes et siège de l'établissement pour les EPCI, syndicat, etc. et autres lieux publics désignés par la commune ou l'établissement.

(2) Indiquer la date de la décision (délibérations, contrats ou décisions de l'exécutif).

(3) Préciser la nature de la délégation (concession, affermage, régie intéressée, ...).

<b>IV - ANNEXES</b>	<b>IV</b>
<b>ELEMENTS DU BILAN - ETAT DE LA DETTE - DETAIL DES CREDITS TRESORERIE</b>	<b>A2.1</b>

**A2.1 - DETAIL DES CREDITS DE TRESORERIE (1)**

Nature (Pour chaque ligne, indiquer le numéro de contrat)	Date de la décision de réaliser la ligne de trésorerie (2)	Montant maximum autorisé au 01/01/N	Montant des tirages N	Montant des remboursements N		Encours restant dû au 31/12/N
				Intérêts (3)	Remboursement du tirage	
5191 Avances du Trésor						
5192 Avances de trésorerie						
51931 Lignes de trésorerie						
51932 Lignes de trésorerie liées à un emprunt						
5194 Billets de trésorerie						
5198 Autres crédits de trésorerie						
519 Crédits de trésorerie (Total)		0,00	0,00	0,00	0,00	0,00

(1) Circulaire n° NOR : INTB8900071C du 22/02/1989.

(2) Indiquer la date de la délibération de l'assemblée autorisant la ligne de trésorerie ou la date de la décision de l'ordonnateur de réaliser la ligne de trésorerie sur la base d'un montant maximum autorisé par l'organe délibérant (article L. 2122-22 du CGCT).

(3) Il s'agit des intérêts comptabilisés au compte 6615, sauf pour les emprunts assortis d'une option de tirage sur ligne de trésorerie pour lesquels les intérêts sont comptabilisés au compte 66111 et sauf pour les billets de trésorerie pour lesquels les intérêts sont comptabilisés au compte 6618.



Nature (Pour chaque ligne, indiquer le numéro de contrat)	Emprunts et dettes à l'origine du contrat													
	Organisme prêteur ou chef de file	Date de signature	Date d'émission ou date de mobilisation (1)	Date du premier remboursement	Nominal (2)	Type de taux d'intérêt (3)	Index (4)	Taux initial		Devise	Périodicité des remboursements (6)	Profil d'amortissement (7)	Possibilité de remboursement anticipé O/N	Catégorie d'emprunt (8)
								Niveau de Taux (5)	Taux actuariel					
1676 Dettes envers locataires-acquéreurs (total)														
1678 Autres emprunts et dettes (total)														
168 Emprunts et dettes assimilés (Total)														
1681 Autres emprunts (total)														
1682 Bons à moyen terme négociables (total)														
1687 Autres dettes (total)														
<b>Total général</b>					0,00									

(1) Si un emprunt donne lieu à plusieurs mobilisations, indiquer la date de la première mobilisation.

(2) Nominal : montant emprunté à l'origine.

(3) Type de taux d'intérêt : F : fixe ; V : variable simple ; C : complexe (c'est-à-dire un taux variable qui n'est pas seulement défini comme la simple addition d'un taux usuel de référence et d'une marge exprimée en point de pourcentage).

(4) Mentionner le ou les types d'index (ex : Euribor 3 mois).

(5) Indiquer le niveau de taux à l'origine du contrat.

(6) Indiquer la périodicité des remboursements : A : annuelle ; M : mensuelle ; B : bimestrielle ; S : semestrielle ; T : trimestrielle ; X autre.

(7) Indiquer C pour amortissement constant, P pour amortissement progressif, F pour la fine, X pour autres à préciser.

(8) Catégorie d'emprunt à l'origine. Exemple A-1 (cf. la classification des emprunts suivant la typologie de la circulaire IOCB1015077C du 25 juin 2010 sur les produits financiers offerts aux collectivités territoriales).





Nature (Pour chaque ligne, indiquer le numéro de contrat)	Emprunts et dettes au 31/12/N											
	Couverture ? O/N (10)	Montant couvert	Catégorie d'emprunt après couverture éventuelle (11)	Capital restant dû au 31/12/N	Durée résiduelle (en années)	Taux d'intérêt			Annuité de l'exercice			ICNE de l'exercice
						Type de taux (12)	Index (13)	Niveau de taux d'intérêt au 31/12/N (14)	Capital	Charges d'intérêt (15)	Intérêts perçus (le cas échéant) (16)	
1676 Dettes envers locataires-acquéreurs (total)												
1678 Autres emprunts et dettes (total)												
168 Emprunts et dettes assimilés (Total)												
1681 Autres emprunts (total)												
1682 Bons à moyen terme négociables (total)												
1687 Autres dettes (total)												
<b>Total général</b>		0,00		0,00					0,00	0,00	0,00	0,00

(9) S'agissant des emprunts assortis d'une ligne de trésorerie, il faut faire ressortir le remboursement du capital de la dette prévue pour l'exercice correspondant au véritable endettement.

(10) Si l'emprunt est soumis à couverture, il convient de compléter le tableau « détail des opérations de couverture ».

(11) Catégorie d'emprunt. Exemple A-1 (cf. la classification des emprunts suivant la typologie de la circulaire IOCB1015077C du 25 juin 2010 sur les produits financiers offerts aux collectivités territoriales).

(12) Type de taux d'intérêt après opérations de couverture : F : fixe ; V : variable simple ; C : complexe (c'est-à-dire un taux variable qui n'est pas seulement défini comme la simple addition d'un taux usuel de référence et d'une marge exprimée en point de pourcentage).

(13) Mentionner l'index en cours au 31/12/N après opérations de couverture.

(14) Taux après opérations de couverture éventuelles. Pour les emprunts à taux variable, indiquer le niveau moyen du taux constaté sur l'année.

(15) Il s'agit des intérêts dus au titre du contrat initial et comptabilisés à l'article 68111 « Intérêts réglés à l'échéance » (intérêts décaissés) et Intérêts éventuels dus au titre du contrat d'échange éventuel et comptabilisés à l'article 688.

(16) Indiquer les intérêts éventuellement reçus au titre du contrat d'échange éventuel et comptabilisés au 768.

## IV - ANNEXES

IV

## ELEMENTS DU BILAN - ETAT DE LA DETTE - REPARTITION DES EMPRUNTS PAR STRUCTURE DE TAUX

A2.3

## A2.3 - REPARTITION DES EMPRUNTS PAR STRUCTURE DE TAUX (HORS A1)

Emprunts ventilés par structure de taux selon le risque le plus élevé. (Pour chaque ligne, indiquer le numéro de contrat) (1)	Organisme prêteur ou chef de file	Nominal (2)	Capital restant dû au 31/12/N (3)	Type d'indices (4)	Durée du contrat	Dates des périodes bonifiées	Taux minimal (5)	Taux maximal (6)	Coût de sortie (7)	Taux maximal après couverture éventuelle (8)	Niveau du taux au 31/12/N (9)	Intérêts payés au cours de l'exercice (10)	Intérêts perçus au cours de l'exercice (le cas échéant) (11)	% par type de taux selon le capital restant dû
Echange de taux, taux variable simple plafonné (cap) ou encadré (tunnel) (A)					0,00									
TOTAL (A)		0,00	0,00						0,00			0,00	0,00	0,00
Barrière simple (B)					0,00									
TOTAL (B)		0,00	0,00						0,00			0,00	0,00	0,00
Option d'échange (C)					0,00									
TOTAL (C)		0,00	0,00						0,00			0,00	0,00	0,00
Multiplicateur jusqu'à 3 ou multiplicateur jusqu'à 5 capé (D)					0,00									
TOTAL (D)		0,00	0,00						0,00			0,00	0,00	0,00
Multiplicateur jusqu'à 5 (E)					0,00									
TOTAL (E)		0,00	0,00						0,00			0,00	0,00	0,00
Autres types de structures (F)					0,00									
TOTAL (F)		0,00	0,00						0,00			0,00	0,00	0,00

Emprunts ventilés par structure de taux selon le risque le plus élevé (Pour chaque ligne, Indiquer le numéro de contrat) (1)	Organisme prêteur ou chef de file	Nominal (2)	Capital restant dû au 31/12/N (3)	Type d'indices (4)	Durée du contrat	Dates des périodes bonifiées	Taux minimal (5)	Taux maximal (6)	Coût de sortie (7)	Taux maximal après couverture éventuelle (8)	Niveau du taux au 31/12/N (9)	Intérêts payés au cours de l'exercice (10)	Intérêts perçus au cours de l'exercice (le cas échéant) (11)	% par type de taux selon le capital restant dû
TOTAL GENERAL		0,00	0,00						0,00			0,00	0,00	0,00

(1) Répartir les emprunts selon le type de structure de taux (de A à F selon la classification de la charte de bonne conduite) en fonction du risque le plus élevé à couvrir sur toute la durée de vie du contrat de prêt et après opérations de couverture éventuelles.

(2) Nominal : montant emprunté à l'origine. En cas de couverture partielle d'un emprunt, indiquer séparément sur deux lignes la part du nominal couvert et la part non couverte.

(3) En cas de couverture partielle d'un emprunt, indiquer séparément sur deux lignes la part du capital restant dû couvert et la part non couverte.

(4) Indiquer la classification de l'indice sous-jacent suivant la typologie de la circulaire du 25 juin 2010 sur les produits financiers (de 1 à 8). 1 : Indice zone euro / 2 : Indices inflation française ou zone euro ou écart entre ces indices / 3 : Ecart indice zone euro / 4 : Indices hors zone euro ou écart d'indices dont l'un est hors zone euro / 5 : écarts d'indices hors zone euro / 6 : autres indices.

(5) Taux hors opération de couverture. Indiquer le montant, l'index ou la formule correspondant au taux minimal du contrat de prêt sur toute la durée du contrat.

(6) Taux hors opération de couverture. Indiquer le montant, l'index ou la formule correspondant au taux maximal du contrat de prêt sur toute la durée du contrat.

(7) Coût de sortie : indiquer le montant de l'indemnité contractuelle de remboursement définitif de l'emprunt au 31/12/N ou le cas échéant, à la prochaine date d'échéance.

(8) Montant, index ou formule.

(9) Indiquer le niveau de taux après opérations de couverture éventuelles. Pour les emprunts à taux variables, indiquer le niveau moyen du taux constaté sur l'année.

(10) Indiquer les intérêts dus au titre du contrat initial et comptabilisés à l'article 68111 et des intérêts éventuels dus au titre du contrat d'échange et comptabilisés à l'article 698.

(11) Indiquer les intérêts reçus au titre du contrat d'échange et comptabilisés au 766.

## IV - ANNEXES

IV

## ELEMENTS DU BILAN - ETAT DE LA DETTE - TYPOLOGIE DE LA REPARTITION DE L'ENCOURS

A2.4

## A2.4 - TYPOLOGIE DE LA REPARTITION DE L'ENCOURS (1)

Indices sous-jacents		(1) Indices zone euro	(2) Indices inflation française ou zone euro ou écart entre ces indices	(3) Ecart d'indices zone euro	(4) Indices hors zone euro et écarts d'indices dont l'un est un indice hors zone euro	(5) Ecart d'indices hors zone euro	(6) Autres indices
<b>(A) Taux fixe simple. Taux variable simple. Echange de taux fixe contre taux variable ou inversement. Echange de taux structuré contre taux variable ou taux fixe (sens unique). Taux variable simple plafonné (cap) ou encadré (tunnel)</b>	Nombre de produits						
	% de l'encours						
	Montant en euros						
<b>(B) Barrière simple. Pas d'effet de levier</b>	Nombre de produits						
	% de l'encours						
	Montant en euros						
<b>(C) Option d'échange (swaption)</b>	Nombre de produits						
	% de l'encours						
	Montant en euros						
<b>(D) Multiplicateur jusqu'à 3 ; multiplicateur jusqu'à 5 capé</b>	Nombre de produits						
	% de l'encours						
	Montant en euros						
<b>(E) Multiplicateur jusqu'à 5</b>	Nombre de produits						
	% de l'encours						
	Montant en euros						
<b>(F) Autres types de structures</b>	Nombre de produits						
	% de l'encours						
	Montant en euros						

(1) Cette annexe retrace le stock de dette au 31/12/N après opérations de couverture éventuelles.

<b>IV - ANNEXES</b>	<b>IV</b>
<b>ELEMENTS DU BILAN - ETAT DE LA DETTE - DETAIL DES OPERATIONS DE COUVERTURE</b>	<b>A2.5</b>

### A2.5 - DETAIL DES OPERATIONS DE COUVERTURE (1)

Instruments de couverture (Pour chaque ligne, indiquer le numéro de contrat)	Emprunt couvert			Instrument de couverture									
	Référence de l'emprunt couvert	Capital restant dû au 31/12/N	Date de fin du contrat	Organisme co-contractant	Type de couverture (3)	Nature de la couverture (change ou taux)	Notionnel de l'instrument de couverture	Date de début du contrat	Date de fin du contrat	Périodicité de règlement des intérêts (4)	Montant des commissions diverses	Primes éventuelles	
												Primes payées pour l'achat d'option	Primes reçues pour la vente d'option
Taux fixe (total)		0,00					0,00				0,00	0,00	0,00
Taux variable simple (total)		0,00					0,00				0,00	0,00	0,00
Taux complexe (total) (2)		0,00					0,00				0,00	0,00	0,00
Total		0,00					0,00				0,00	0,00	0,00

(1) Si un instrument couvre plusieurs emprunts, distinguer une ligne par emprunt couvert.

(2) Il s'agit d'un taux variable qui n'est pas défini comme la simple addition d'un taux usuel de référence et d'une marge exprimée en point de pourcentage.

(3) Indiquer s'il s'agit d'un swap, d'une option (cap, floor, tunnel, swaption).

(4) Indiquer la périodicité de règlement des intérêts : A : annuelle, M : mensuelle, B : bimestrielle, S : semestrielle, T : trimestrielle, X : autre.

## IV - ANNEXES

IV

## ELEMENTS DU BILAN - ETAT DE LA DETTE - DETAIL DES OPERATIONS DE COUVERTURE

A2.5

## A2.5 - DETAIL DES OPERATIONS DE COUVERTURE (1) (suite)

Instruments de couverture (Pour chaque ligne, indiquer le numéro de contrat)	Effet de l'instrument de couverture								
	Référence de l'emprunt couvert	Taux payé		Taux reçu (7)		Charges et produits constatés depuis l'origine du contrat		Catégorie d'emprunt (8)	
		Index (5)	Niveau de taux (6)	Index	Niveau de taux	Charges c/668	Produits c/768	Avant opération de couverture	Après opération de couverture
Taux fixe (total)						0,00	0,00		
Taux variable simple (total)						0,00	0,00		
Taux complexe (total) (2)						0,00	0,00		
<b>Total</b>						<b>0,00</b>	<b>0,00</b>		

(5) Indiquer l'index utilisé ou la formule de taux.

(6) Pour les emprunts à taux variable, indiquer le niveau moyen du taux constaté sur l'année.

(7) A compléter si l'instrument de couverture est un swap.

(8) Catégorie d'emprunt. Exemple A-1 (cf. la classification des emprunts suivant la typologie de la circulaire IOCB1015077C du 25 juin 2010 sur les produits financiers offerts aux collectivités territoriales).

## IV - ANNEXES

IV

## ELEMENTS DU BILAN - ETAT DE LA DETTE - REMBOURSEMENT ANTICIPE D'UN EMPRUNT AVEC REFINANCEMENT

A2.6

## A2.6 - REMBOURSEMENT ANTICIPE D'UN EMPRUNT AVEC REFINANCEMENT (1)

Emprunts (2) (Pour chaque ligne, indiquer le numéro de contrat)	Année de mobilisation et profil d'amort. de l'emprunt		Date du refinancement	Organisme prêteur ou chef de file	Capital restant dû	Capital réaménagé	Durée résiduelle	Périodicité des remboursements (6)	Caractéristiques du taux			Coût de sortie (10)		Annuité de l'exercice		ICNE de l'exercice
	Année	Profil (5)							Type de Taux (7)	Index (8)	Niveau de taux (9)	Type (11)	Montant (12)	Intérêts (13)	Capital	
Total des dépenses au c/ 166 Refinancement de dette (3)					0,00	0,00						0,00	0,00	0,00	0,00	
Total des recettes au c/ 166 Refinancement de dette (4)					0,00	0,00							0,00	0,00	0,00	

(1) Les opérations de refinancement de dette consistent en un remboursement d'un emprunt auprès d'un établissement de crédit suivi de la souscription d'un nouvel emprunt. Pour cette raison, les dépenses et les recettes du c/166 sont équilibrées.

(2) Pour les emprunts de refinancement, indiquer le nouveau numéro de contrat suivi, entre parenthèses, de la référence de l'emprunt quitté.

(3) Il s'agit de retracer les caractéristiques avant réaménagement des emprunts ayant fait l'objet d'un remboursement anticipé avec refinancement.

(4) Il s'agit de retracer les caractéristiques après réaménagement des emprunts de refinancement.

(5) Indiquer C pour amortissement constant, P pour amortissement progressif, F pour in fine, X pour autres à préciser.

(6) Indiquer la périodicité des remboursements A : annuelle ; T : trimestrielle ; M : mensuelle, B : bimestrielle, S : semestrielle, X autre.

(7) Type de taux d'intérêt : F : fixe ; V : variable simple ; C : complexe (c'est-à-dire un taux variable qui n'est pas seulement défini comme la simple addition d'un taux usuel de référence et d'une marge exprimée en point de pourcentage).

(8) Indiquer le type d'index (ex : Euribor 3 mois).

(9) Taux après opérations de couverture éventuelles. Pour un emprunt à taux variable, indiquer le niveau du taux constaté à la date du refinancement.

(10) Il s'agit de retracer les caractéristiques de l'indemnité de remboursement anticipé due relative à l'emprunt quitté.

(11) Indiquer A pour autofinancement, C pour capitalisation, T pour intégration dans le taux du nouvel emprunt, D pour allongement de durée.

(12) Indiquer le coût de sortie uniquement en cas d'autofinancement et de capitalisation.

(13) Il s'agit des intérêts dus au titre du contrat initial et comptabilisés à l'article 65111 « Intérêts réglés à l'échéance » (intérêts décaissés) et intérêts éventuels dus au titre du contrat d'échange éventuel et comptabilisés à l'article 668

## IV - ANNEXES

IV

## ELEMENTS DU BILAN – ETAT DE LA DETTE – EMPRUNTS RENEGOCIES AU COURS DE L'ANNEE N

A2.7

## A2.7 - EMPRUNTS RENEGOCIES AU COURS DE L'ANNEE N (1)

N° du contrat d'emprunt	Date de souscription du contrat initial	Date de renégociation	Organisme prêteur	Durée résiduelle en années		Taux (2)						Nominal		Profil d'amortissement et périodicité de remboursement (6)		Capital restant dû au 31/12/N	ICNE de l'exercice	Annuité payée dans l'exercice (s'il y a lieu)	
						Contrat Initial			Contrat renégocié									Intérêts	Capital
				Contrat Initial	Contrat renégocié	Type de taux (3)	Index (4)	Taux act.	Type de taux (3)	Index (4)	Taux act.	Contrat Initial	Contrat renégocié (5)	Contrat initial	Contrat renégocié				
TOTAL												0,00	0,00			0,00	0,00	0,00	0,00

(1) Inscrire les emprunts renégociés au cours de l'exercice N.

(2) Taux à la date de renégociation.

(3) Indiquer : F : fixe ; V : variable simple ; C : complexe (c'est-à-dire un taux variable qui n'est pas seulement défini comme la simple addition d'un taux usuel de référence et d'une marge exprimée en point de pourcentage).

(4) Indiquer la nature de l'index retenu (exemple : Euribor 3 mois).

(5) Nominal à la date de renégociation.

(6) Faire figurer 2 lettres : - Pour le profil d'amortissement, indiquer : C pour amortissement constant, P pour amortissement progressif, F pour in fine, X pour autres.

- Pour la périodicité de remboursement, indiquer A : annuelle ; T : trimestrielle ; M : mensuelle, B : bimestrielle, S : semestrielle, X autre.



## IV - ANNEXES

IV

ENGAGEMENTS HORS BILAN - ENGAGEMENTS DONNES ET RECUS  
EMPRUNTS GARANTIS PAR LA COMMUNE OU L'ETABLISSEMENT

B1.1

## B1.1 - ETAT DES EMPRUNTS GARANTIS PAR LA COMMUNE OU L'ETABLISSEMENT (art. L.2313-1 6°, L.5211-36 et L.5711-1 du CGCT)

Désignation du bénéficiaire	Année de mobilisation et profil d'amortissement de l'emprunt (1)		Objet de l'emprunt garanti	Organisme prêteur ou chef de file	Montant initial	Capital restant dû au 31/12/N	Durée résiduelle	Périodicité des remboursements (2)	Taux initial			Taux moyen constaté sur l'année (6)			Catégorie d'emprunt (7)	Indices ou devises pouvant modifier l'emprunt	Annuité garantie au cours de l'exercice	
	Année	Profil							Taux (3)	Index (4)	Taux actuariel (5)	Taux (3)	Index (4)	Niveau de taux			En intérêts (8)	En capital
Total des emprunts contractés par des collectivités ou des EP (hors logements sociaux)					0,00	0,00										0,00	0,00	
Total des emprunts autres que ceux contractés par des collectivités ou des EP (hors logements sociaux)					0,00	0,00										0,00	0,00	
Total des emprunts contractés pour des opérations de logement social					0,00	0,00										0,00	0,00	
					16 409 681,16	12 081 108,31										319 163,20	475 048,58	
DETTE GARANTIE	2016	P	GARANTIE EMPRUNT OGEC LA TRINITE ECOLE CLAUDE MARQUET	CREDIT MUTUEL DE BRETAGNE	15 000,00	12 107,00	7,92	M	F	FIXE	0,904	F	FIXE	0,900	A-1	102,96	1 466,16	
DETTE GARANTIE	2016	P	LOGEMENT LE CLOS DES VIGNES LE LOGIS BRETON	CAISSE DES DEPOTS ET CONSIGNATION	13 726,50	13 173,90	46,25	A	F	FIXE	1,623	F	FIXE	1,600	A-1	213,71	190,13	
DETTE GARANTIE	2016	P	LOGEMENT LE CLOS DES VIGNES LE LOGIS BRETON	CAISSE DES DEPOTS ET CONSIGNATION	43 095,00	40 602,80	36,25	A	F	FIXE	1,370	F	FIXE	1,350	A-1	555,75	853,27	
DETTE GARANTIE	2016	P	GARANTIE EMPRUNT OGEC LA TRINITE ECOLE LE CHATEAU	CREDIT MUTUEL DE BRETAGNE	42 500,00	31 378,16	7,17	M	F	FIXE	1,378	F	FIXE	1,350	A-1	403,53	4 147,77	
DETTE GARANTIE	2015	P	REHABILITATION DE 52 LOGEMENTS KEROPERT	CAISSE DES DEPOTS ET CONSIGNATION	125 000,00	108 439,62	16,00	A	F	FIXE	1,464	F	FIXE	1,600	A-1	1 463,94	5 717,58	

Désignation du bénéficiaire	Année de mobilisation et profil d'amortissement de l'emprunt (1)		Objet de l'emprunt garanti	Organisme prêteur ou chef de file	Montant initial	Capital restant dû au 31/12/N	Durée résiduelle	Périodicité des remboursements (2)	Taux initial			Taux moyen constaté sur l'année (6)			Catégorie d'emprunt (7)	Indices ou devises pouvant modifier l'emprunt	Annuité garantie au cours de l'exercice	
	Année	Profil							Taux (3)	Index (4)	Taux actuariel (5)	Taux (3)	Index (4)	Niveau de taux			En intérêts (8)	En capital
DETTE GARANTIE	2014	P	RENOVATION CHAUFFAGE LE VELODROMME	CAISSE DES DEPOTS ET CONSIGNATION	100 000,00	86 634,17	20,00	A	F	FIXE	1,604	F	FIXE	1,850	A-1		1 386,15	3 503,72
DETTE GARANTIE	2014	P	RENOVATION CHAUFFAGE LE VELODROMME	CAISSE DES DEPOTS ET CONSIGNATION	55 000,00	45 400,34	15,00	A	F	FIXE	1,606	F	FIXE	1,850	A-1		726,41	2 512,32
DETTE GARANTIE	2014	P	RESIDENCE D'ACCUEIL RUE DE LA PLAGE (LES FOYERS RENNES)	CAISSE DES DEPOTS ET CONSIGNATION	549 020,98	501 653,42	35,83	A	F	FIXE	0,767	F	FIXE	2,050	A-1		4 013,23	12 079,68
DETTE GARANTIE	2014	P	RESIDENCE D'ACCUEIL RUE DE LA PLAGE (LES FOYERS RENNES)	CAISSE DES DEPOTS ET CONSIGNATION	131 610,54	122 902,16	45,83	A	F	FIXE	0,773	F	FIXE	2,050	A-1		983,22	2 220,82
DETTE GARANTIE	2014	P	LES HAMEAUX DE TALIN LORIENT HABITAT	CAISSE DES DEPOTS ET CONSIGNATION	105 088,00	95 391,80	34,83	A	F	FIXE	1,694	F	FIXE	1,850	A-1		1 526,27	2 054,39
DETTE GARANTIE	2014	P	LES HAMEAUX DE TALIN LORIENT HABITAT	CAISSE DES DEPOTS ET CONSIGNATION	38 964,00	36 339,71	44,83	A	F	FIXE	1,677	F	FIXE	1,850	A-1		581,44	557,60
DETTE GARANTIE	2014	P	LES HAMEAUX DE TALIN LORIENT HABITAT	CAISSE DES DEPOTS ET CONSIGNATION	129 914,50	115 973,79	34,83	A	F	FIXE	0,851	F	FIXE	1,050	A-1		927,79	2 884,41
DETTE GARANTIE	2014	P	LES HAMEAUX DE TALIN LORIENT HABITAT	CAISSE DES DEPOTS ET CONSIGNATION	36 398,00	33 410,56	44,83	A	F	FIXE	0,841	F	FIXE	1,050	A-1		267,29	619,75
DETTE GARANTIE	2014	P	GARANTIE EADM LE CLOS DU MANOIR	CREDIT AGRICOLE	468 000,00	468 000,00	1,25	A	F	FIXE	2,212	F	FIXE	2,148	A-1		10 276,24	0,00
DETTE GARANTIE	2014	P	FAGOT 2 CAP LORIENT HABITAT	CAISSE DES DEPOTS ET CONSIGNATION	241 030,00	220 038,31	34,58	A	F	FIXE	1,941	F	FIXE	1,825	A-1		4 070,71	4 525,59
DETTE GARANTIE	2014	P	FAGOT 2 CAP LORIENT HABITAT	CAISSE DES DEPOTS ET CONSIGNATION	28 580,50	26 796,24	44,58	A	F	FIXE	1,940	F	FIXE	1,850	A-1		495,73	386,80
DETTE GARANTIE	2014	P	FAGOT 2 CAP LORIENT HABITAT	CAISSE DES DEPOTS ET CONSIGNATION	111 815,50	100 462,41	34,58	A	F	FIXE	1,108	F	FIXE	1,050	A-1		1 054,86	2 390,04
DETTE GARANTIE	2014	P	FAGOT 2 CAP LORIENT HABITAT	CAISSE DES DEPOTS ET CONSIGNATION	13 436,00	12 409,84	44,58	A	F	FIXE	1,106	F	FIXE	1,050	A-1		130,31	217,15

Désignation du bénéficiaire	Année de mobilisation et profil d'amortissement de l'emprunt (1)		Objet de l'emprunt garanti	Organisme prêteur ou chef de file	Montant initial	Capital restant dû au 31/12/N	Durée résiduelle	Périodicité des remboursements (2)	Taux initial			Taux moyen constaté sur l'année (6)			Catégorie d'emprunt (7)	Indices ou devises pouvant modifier l'emprunt	Annuité garantie au cours de l'exercice	
	Année	Profil							Taux (3)	Index (4)	Taux actuariel (5)	Taux (3)	Index (4)	Niveau de taux			En intérêts (8)	En capital
DETTE GARANTIE	2013	P	LOGEMENT ECOLE PAUL LANGEVIN (BSH)	CAISSE DES DEPOTS ET CONSIGNATION	72 500,00	65 138,78	34,58	A	F	FIXE	1,069	F	FIXE	1,036	A-1		683,96	1 549,68
DETTE GARANTIE	2013	P	LOGEMENT ECOLE PAUL LANGEVIN (BSH)	CAISSE DES DEPOTS ET CONSIGNATION	20 046,50	18 515,46	44,58	A	F	FIXE	1,073	F	FIXE	1,036	A-1		194,41	324,00
DETTE GARANTIE	2013	P	RESIDENCE CLEMENCEAU (BSH)	CAISSE DES DEPOTS ET CONSIGNATION	221 000,00	201 752,75	34,17	A	F	FIXE	1,950	F	FIXE	2,850	A-1		3 732,43	4 149,51
DETTE GARANTIE	2013	P	RESIDENCE CLEMENCEAU (BSH)	CAISSE DES DEPOTS ET CONSIGNATION	441 101,00	396 314,19	34,17	A	F	FIXE	1,114	F	FIXE	2,050	A-1		4 161,30	9 428,45
DETTE GARANTIE	2013	P	RESIDENCE CLEMENCEAU (BSH)	CAISSE DES DEPOTS ET CONSIGNATION	20 401,00	19 127,38	44,17	A	F	FIXE	1,932	F	FIXE	2,850	A-1		353,86	276,10
DETTE GARANTIE	2013	P	RESIDENCE CLEMENCEAU (BSH)	CAISSE DES DEPOTS ET CONSIGNATION	40 716,00	37 606,34	44,17	A	F	FIXE	1,102	F	FIXE	2,050	A-1		394,87	658,06
DETTE GARANTIE	2013	P	CLOS DES VIGNES 4 LE LOGIS BRETON	CAISSE DES DEPOTS ET CONSIGNATION	115 543,50	106 922,26	43,75	A	F	FIXE	1,981	F	FIXE	2,850	A-1		1 978,06	1 594,97
DETTE GARANTIE	2013	P	CLOS DES VIGNES 4 LE LOGIS BRETON	CAISSE DES DEPOTS ET CONSIGNATION	386 305,00	345 974,98	33,75	A	F	FIXE	2,005	F	FIXE	2,850	A-1		6 400,54	7 399,60
DETTE GARANTIE	2012	P	COMPACTAGE DE PRETS(BSH)(ex N° 162 170 174)	CAISSE DES DEPOTS ET CONSIGNATION	896 203,61	811 071,32	33,33	T	V	LIVRETA - 0,20000	2,077	V	LIVRETA - 0,20000	2,050	A-1		16 405,44	14 712,96
DETTE GARANTIE	2012	P	COMPACTAGE DE PRETS (BSH)(ex N° 138 140)	CAISSE DES DEPOTS ET CONSIGNATION	465 972,92	409 267,02	23,33	T	V	LIVRETA + 1,20000	3,450	V	LIVRETA + 1,20000	3,450	A-1		13 889,73	10 354,13
DETTE GARANTIE	2012	P	COMPACTAGE DE PRETS (ex N° 164 168 175) BSH	CAISSE DES DEPOTS ET CONSIGNATION	1 061 186,04	979 301,28	33,33	T	V	LIVRETA + 0,60000	2,815	V	LIVRETA + 0,60000	2,850	A-1		27 535,62	14 788,27
DETTE GARANTIE	2012	P	RESIDENCE DE LA PLAGE(BSH)(Ex N°176)	CAISSE DES DEPOTS ET CONSIGNATION	116 986,67	77 339,79	11,17	T	F	FIXE	1,777	F	FIXE	1,741	A-1		1 323,67	6 279,11
DETTE GARANTIE	2012	P	CONSTRUCTION DE 10 LOGTS COUR TALMON (ex N° 109)(BSH)	CAISSE DES DEPOTS ET CONSIGNATION	180 001,72	133 775,72	15,42	T	F	FIXE	1,777	F	FIXE	1,741	A-1		2 311,20	7 586,47

Désignation du bénéficiaire	Année de mobilisation et profil d'amortissement de l'emprunt (1)		Objet de l'emprunt garanti	Organisme prêteur ou chef de file	Montant initial	Capital restant dû au 31/12/N	Durée résiduelle	Périodicité des remboursements (2)	Taux initial			Taux moyen constaté sur l'année (6)			Catégorie d'emprunt (7)	Indices ou devises pouvant modifier l'emprunt	Annuité garantie au cours de l'exercice	
	Année	Profil							Taux (3)	Index (4)	Taux actuariel (5)	Taux (3)	Index (4)	Niveau de taux			En intérêts (8)	En capital
DETTE GARANTIE	2012	P	CONSTRUCTION DE 10 LOGEMENTS CITE PASTEUR (ex N°97)(BSH)	CAISSE DES DEPOTS ET CONSIGNATION	238 357,40	160 741,66	11,42	T	F	FIXE	1,777	F	FIXE	1,741	A-1		2 753,14	12 738,06
DETTE GARANTIE	2012	P	TRAVAUX ECOLE NOTRE DAME DE JOIE	CREDIT MUTUEL DE BRETAGNE	32 500,00	24 969,87	13,92	M	F	FIXE	3,407	F	FIXE	3,200	A-1		778,12	1 437,08
DETTE GARANTIE	2010	P	TRAVAUX ECOLE LE CHATEAU	CREDIT MUTUEL DE BRETAGNE	180 000,00	28 521,43	1,33	M	F	FIXE	2,254	F	FIXE	2,100	A-1		406,77	20 044,59
DETTE GARANTIE	2013	P	CLOS DES VIGNES 3 LE LOGIS BRETON	CAISSE DES DEPOTS ET CONSIGNATION	56 803,32	53 353,51	44,00	A	F	FIXE	2,049	F	FIXE	2,050	A-1		1 093,75	732,97
DETTE GARANTIE	2013	P	CLOS DES VIGNES 3 LE LOGIS BRETON	CAISSE DES DEPOTS ET CONSIGNATION	209 260,44	191 407,99	34,00	A	F	FIXE	2,049	F	FIXE	2,050	A-1		3 923,87	3 793,05
DETTE GARANTIE	2013	P	CLOS DES VIGNES 3 LE LOGIS BRETON	CAISSE DES DEPOTS ET CONSIGNATION	24 351,71	23 157,36	44,00	A	F	FIXE	2,848	F	FIXE	2,850	A-1		659,99	259,68
DETTE GARANTIE	2013	P	CLOS DES VIGNES 3 LE LOGIS BRETON	CAISSE DES DEPOTS ET CONSIGNATION	89 711,18	83 196,23	34,00	A	F	FIXE	2,848	F	FIXE	2,850	A-1		2 371,10	1 416,48
DETTE GARANTIE	2012	P	BEAUVALLON 3 (TALIN) AIGUILLON CONSTRUCTION	CAISSE DES DEPOTS ET CONSIGNATION	90 893,50	84 200,45	43,83	A	F	FIXE	2,042	F	FIXE	2,050	A-1		1 726,11	1 196,90
DETTE GARANTIE	2012	P	BEAUVALLON 3 (TALIN) AIGUILLON CONSTRUCTION	CAISSE DES DEPOTS ET CONSIGNATION	313 571,00	281 135,82	33,17	A	F	FIXE	2,040	F	FIXE	2,050	A-1		5 763,29	5 800,29
DETTE GARANTIE	2012	P	BEAUVALLON 1 (TALIN) AIGUILLON CONSTRUCTION	CAISSE DES DEPOTS ET CONSIGNATION	21 798,50	20 575,67	43,83	A	F	FIXE	2,049	F	FIXE	2,050	A-1		421,80	229,95
DETTE GARANTIE	2012	P	BEAUVALLON 1 (TALIN) AIGUILLON CONSTRUCTION	CAISSE DES DEPOTS ET CONSIGNATION	119 891,00	109 434,25	33,83	A	F	FIXE	2,049	F	FIXE	2,050	A-1		2 243,40	1 942,35
DETTE GARANTIE	2012	P	BEAUVALLON 1 (TALIN) AIGUILLON CONSTRUCTION	CAISSE DES DEPOTS ET CONSIGNATION	30 991,00	29 735,88	43,83	A	F	FIXE	2,848	F	FIXE	2,850	A-1		847,47	249,49
DETTE GARANTIE	2012	P	BEAUVALLON 1 (TALIN) AIGUILLON CONSTRUCTION	CAISSE DES DEPOTS ET CONSIGNATION	170 451,50	158 379,82	33,83	A	F	FIXE	2,848	F	FIXE	2,850	A-1		4 513,83	2 335,63

Désignation du bénéficiaire	Année de mobilisation et profil d'amortissement de l'emprunt (1)		Objet de l'emprunt garanti	Organisme prêteur ou chef de file	Montant initial	Capital restant dû au 31/12/N	Durée résiduelle	Périodicité des remboursements (2)	Taux initial			Taux moyen constaté sur l'année (6)			Catégorie d'emprunt (7)	Indices ou devises pouvant modifier l'emprunt	Annuité garantie au cours de l'exercice	
	Année	Profil							Taux (3)	Index (4)	Taux actuariel (5)	Taux (3)	Index (4)	Niveau de taux			En intérêts (8)	En capital
DETTE GARANTIE	2012	P	BEAUVALLON 1 (TALIN) AIGUILLON CONSTRUCTION	CAISSE DES DEPOTS ET CONSIGNATION	87 752,00	82 276,57	33,83	A	F	FIXE	3,298	F	FIXE	3,300	A-1		2 715,13	1 086,43
DETTE GARANTIE	2012	P	BEAUVALLON 1 (TALIN) AIGUILLON CONSTRUCTION	CAISSE DES DEPOTS ET CONSIGNATION	30 763,50	29 810,43	43,83	A	F	FIXE	3,408	F	FIXE	3,410	A-1		1 016,54	199,31
DETTE GARANTIE	2012	P	BEAUVALLON 1 (TALIN) AIGUILLON CONSTRUCTION	CAISSE DES DEPOTS ET CONSIGNATION	83 880,50	74 469,34	23,83	A	F	FIXE	3,408	F	FIXE	3,363	A-1		2 539,41	1 836,46
DETTE GARANTIE	2012	P	BEAUVALLON 20 (TALIN) AIGUILLON CONSTRUCTION)	CAISSE DES DEPOTS ET CONSIGNATION	131 778,00	123 555,50	33,83	A	F	FIXE	3,298	F	FIXE	3,300	A-1		4 077,33	1 631,50
DETTE GARANTIE	2012	P	BEAUVALLON 2 (TALIN) AIGUILLON CONSTRUCTION	CAISSE DES DEPOTS ET CONSIGNATION	57 393,50	55 615,41	43,83	A	F	FIXE	3,408	F	FIXE	3,410	A-1		1 896,49	371,84
DETTE GARANTIE	2012	P	BEAUVALLON 2 (TALIN) AIGUILLON CONSTRUCTION	CAISSE DES DEPOTS ET CONSIGNATION	115 036,50	102 129,73	23,83	A	F	FIXE	3,408	F	FIXE	3,410	A-1		3 482,63	2 518,58
DETTE GARANTIE	2012	P	BEAUVALLON 2 (TALIN) AIGUILLON CONSTRUCTION	CAISSE DES DEPOTS ET CONSIGNATION	42 146,00	39 781,74	43,83	A	F	FIXE	2,049	F	FIXE	2,050	A-1		815,53	444,59
DETTE GARANTIE	2012	P	BEAUVALLON 2 (TALIN) AIGUILLON CONSTRUCTION	CAISSE DES DEPOTS ET CONSIGNATION	179 426,50	163 777,14	33,83	A	F	FIXE	2,049	F	FIXE	1,550	A-1		3 357,43	2 906,88
DETTE GARANTIE	2012	P	BEAUVALLON 2 (TALIN) AIGUILLON CONSTRUCTION	CAISSE DES DEPOTS ET CONSIGNATION	55 082,50	52 851,68	43,83	A	F	FIXE	2,848	F	FIXE	2,350	A-1		1 506,28	443,43
DETTE GARANTIE	2012	P	BEAUVALLON 2 (TALIN) AIGUILLON CONSTRUCTION	CAISSE DES DEPOTS ET CONSIGNATION	234 500,00	217 892,27	33,83	A	F	FIXE	2,848	F	FIXE	2,350	A-1		6 209,93	3 213,26
DETTE GARANTIE	2012	P	ADAPEI LES PAPILLONS BLANCS(logts rue Blaise Pascal)	CAISSE DES DEPOTS ET CONSIGNATION	37 500,00	24 232,87	8,50	A	F	FIXE	2,049	F	FIXE	2,050	A-1		496,77	2 423,02
DETTE GARANTIE	2011	P	LES JARDINS DU BLAVET(Armorique Habitat)	CAISSE DES DEPOTS ET CONSIGNATION	138 681,00	121 406,63	31,83	A	F	FIXE	2,103	F	FIXE	2,022	A-1		2 488,84	2 376,06
DETTE GARANTIE	2011	P	LES JARDINS DU BLAVET(Armorique Habitat)	CAISSE DES DEPOTS ET CONSIGNATION	306 762,00	275 105,71	31,83	A	F	FIXE	2,915	F	FIXE	2,850	A-1		7 840,52	4 546,69

Désignation du bénéficiaire	Année de mobilisation et profil d'amortissement de l'emprunt (1)		Objet de l'emprunt garanti	Organisme prêteur ou chef de file	Montant initial	Capital restant dû au 31/12/N	Durée résiduelle	Périodicité des remboursements (2)	Taux initial			Taux moyen constaté sur l'année (6)			Catégorie d'emprunt (7)	Indices ou devises pouvant modifier l'emprunt	Annuité garantie au cours de l'exercice	
	Année	Profil							Taux (3)	Index (4)	Taux actuariel (5)	Taux (3)	Index (4)	Niveau de taux			En intérêts (8)	En capital
DETTE GARANTIE	2011	P	QUARTIER D'HABITAT DU TALIN (BSH)	CAISSE DES DEPOTS ET CONSIGNATION	27 397,50	21 239,94	31,75	A	F	FIXE	0,796	F	FIXE	2,050	A-1		0,00	769,70
DETTE GARANTIE	2011	P	QUARTIER D'HABITAT DU TALIN (BSH)	CAISSE DES DEPOTS ET CONSIGNATION	34 562,50	26 368,58	31,75	A	F	FIXE	1,077	F	FIXE	2,850	A-1		0,00	1 024,24
DETTE GARANTIE	2011	C	ADAPEI LES PAPILLONS BLANCS(logts Rue Blaise Pascal)	CAISSE DES DEPOTS ET CONSIGNATION	35 840,07	17 920,02	7,25	T	F	FIXE	3,207	F	FIXE	3,103	A-1		540,02	2 389,36
DETTE GARANTIE	2011	P	ADAPEI LES PAPILLONS BLANCS (logts Rue Blaise Pascal)	CAISSE DES DEPOTS ET CONSIGNATION	464 792,10	389 740,94	22,25	T	F	FIXE	3,127	F	FIXE	3,058	A-1		11 924,29	11 634,77
DETTE GARANTIE	2011	P	KEROSTIN BRETAGNE SUD HABITAT	CAISSE DES DEPOTS ET CONSIGNATION	81 896,00	65 757,60	41,17	A	F	FIXE	1,936	F	FIXE	1,850	A-1		1 216,52	2 017,30
DETTE GARANTIE	2011	P	KEROSTIN BRETAGNE SUD HABITAT	CAISSE DES DEPOTS ET CONSIGNATION	88 701,00	72 632,96	41,17	A	F	FIXE	1,092	F	FIXE	1,050	A-1		762,65	2 008,51
DETTE GARANTIE	2010	P	AIGUILLON CONSTRUCTION (11logts PLS TRELEAU)	CREDIT AGRICOLE	24 750,00	20 071,87	21,75	T	F	FIXE	2,953	F	FIXE	2,880	A-1		578,88	663,96
DETTE GARANTIE	2011	X	AIGUILLON CONSTRUCTION (11 logts PLUS TRELEAU)	CAISSE DES DEPOTS ET CONSIGNATION	24 750,00	20 210,81	32,00	A	F	FIXE	2,350	F	FIXE	2,318	A-1		474,96	631,60
DETTE GARANTIE	2010	P	LE LOGIS BRETON (Le Clos des Vignes 2)	CAISSE DES DEPOTS ET CONSIGNATION	272 893,00	242 361,76	31,83	A	F	FIXE	2,348	F	FIXE	2,318	A-1		5 695,50	4 457,52
DETTE GARANTIE	2010	P	LE LOGIS BRETON (Le Clos des Vignes 2)	CAISSE DES DEPOTS ET CONSIGNATION	127 142,00	118 305,30	41,83	A	F	FIXE	2,348	F	FIXE	2,318	A-1		2 780,18	1 315,98
DETTE GARANTIE	2008	P	AIGUILLON CONSTRUCTION (11 logts PLS TRELEAU)	CREDIT AGRICOLE	263 372,00	241 167,13	40,08	T	F	FIXE	3,580	F	FIXE	3,578	A-1		8 591,53	2 738,56
DETTE GARANTIE	2009	P	AIGUILLON RESIDENCE BEAUVALLON	CREDIT COOPERATIF	329 320,50	251 989,64	20,67	T	F	FIXE	2,463	F	FIXE	2,440	A-1		6 062,53	9 450,39
DETTE GARANTIE	2009	C	AIGUILLON CONSTRUCTION (11 logts TRELEAU)	CAISSE DES DEPOTS ET CONSIGNATION	240 236,00	189 257,42	40,00	A	F	FIXE	2,117	F	FIXE	1,850	A-1		3 501,26	5 873,95

Désignation du bénéficiaire	Année de mobilisation et profil d'amortissement de l'emprunt (1)		Objet de l'emprunt garanti	Organisme prêteur ou chef de file	Montant initial	Capital restant dû au 31/12/N	Durée résiduelle	Périodicité des remboursements (2)	Taux initial			Taux moyen constaté sur l'année (6)			Catégorie d'emprunt (7)	Indices ou devises pouvant modifier l'emprunt	Annuité garantie au cours de l'exercice	
	Année	Profil							Taux (3)	Index (4)	Taux actuariel (5)	Taux (3)	Index (4)	Niveau de taux			En intérêts (8)	En capital
DETTE GARANTIE	2009	C	AIGUILLON CONSTRUCTION (ZAC DE TALIN)	CAISSE DES DEPOTS ET CONSIGNATION	134 384,50	95 273,05	30,75	A	F	FIXE	1,850	F	FIXE	1,850	A-1		1 762,55	3 912,39
DETTE GARANTIE	2009	C	AIGUILLON CONSTRUCTION (ZAC DE TALIN)	CAISSE DES DEPOTS ET CONSIGNATION	151 135,50	99 642,59	20,75	A	F	FIXE	2,372	F	FIXE	2,380	A-1		2 371,26	5 278,26
DETTE GARANTIE	2009	C	AIGUILLON CONSTRUCTION (ZAC De TALIN)	CAISSE DES DEPOTS ET CONSIGNATION	44 480,00	33 260,42	40,75	A	F	FIXE	2,380	F	FIXE	2,380	A-1		791,60	1 115,23
DETTE GARANTIE	2009	C	AIGUILLON CONSTRUCTION (Zac De TALIN)	CAISSE DES DEPOTS ET CONSIGNATION	292 500,00	207 370,38	30,75	A	F	FIXE	1,850	F	FIXE	1,850	A-1		3 836,35	8 515,67
DETTE GARANTIE	2009	C	AIGUILLON CONSTRUCTION (Zac De TALIN)	CAISSE DES DEPOTS ET CONSIGNATION	45 500,00	33 691,81	40,83	A	F	FIXE	1,835	F	FIXE	1,850	A-1		623,30	1 169,38
DETTE GARANTIE	2009	P	LE LOGIS BRETON (Le Grand Resto)	CAISSE DES DEPOTS ET CONSIGNATION	143 423,02	120 422,22	40,83	A	F	FIXE	0,550	F	FIXE	0,550	A-1		662,32	2 626,44
DETTE GARANTIE	2009	P	LE LOGIS BRETON (Le Grand Resto)	CAISSE DES DEPOTS ET CONSIGNATION	364 703,96	289 476,87	30,83	A	F	FIXE	0,550	F	FIXE	0,550	A-1		1 592,13	8 590,11
DETTE GARANTIE	2006	P	GARANTIE C.A.T."LA VIEILLE RIVIERE"	CREDIT MUTUEL DE BRETAGNE	61 000,00	11 306,46	2,17	T	F	FIXE	3,556	F	FIXE	3,510	A-1		332,63	4 915,50
DETTE GARANTIE	2001	P	RESTRUCTURATION FOYER RUE DE LA PLAGE OPHLM	CAISSE DES DEPOTS ET CONSIGNATION	1 081 092,21	164 316,09	1,58	A	F	FIXE	4,298	F	FIXE	4,300	A-1		7 065,59	80 428,83
DETTE GARANTIE	1992	P	GARANTIE FOYER D'ARMOR RACHAT DE PRET	CAISSE DES DEPOTS ET CONSIGNATION	52 809,86	11 085,70	3,17	A	F	FIXE	6,009	F	FIXE	18,323	A-1		2 394,94	2 610,57
DETTE GARANTIE	1990	P	GARANTIE CCAS LOGEMENTS D'ACCUEIL	CAISSE DES DEPOTS ET CONSIGNATION	28 366,19	5 169,16	2,00	A	F	FIXE	5,769	F	FIXE	20,701	A-1		1 106,20	1 634,88
DETTE GARANTIE	1989	P	GARANTIE OPHLM FOYER LOGT RUE NATIONALE	CAISSE DES DEPOTS ET CONSIGNATION	2 623 632,34	1 047 700,38	7,08	A	F	FIXE	4,967	F	FIXE	7,635	A-1		79 994,37	107 458,85
DETTE GARANTIE	1976	P	CONSTRUCTION DE 32 HLMO A KEROPERT	H.L.M	2 180,02	125,66	1,50	A	F	FIXE	0,866	F	FIXE	1,000	A-1		1,26	62,57

Désignation du bénéficiaire	Année de mobilisation et profil d'amortissement de l'emprunt (1)		Objet de l'emprunt garanti	Organisme prêteur ou chef de file	Montant initial	Capital restant dû au 31/12/N	Durée résiduelle	Périodicité des remboursements (2)	Taux initial			Taux moyen constaté sur l'année (6)			Catégorie d'emprunt (7)	Indices ou devises pouvant modifier l'emprunt	Annuité garantie au cours de l'exercice	
	Année	Profil							Taux (3)	Index (4)	Taux actuariel (5)	Taux (3)	Index (4)	Niveau de taux			En intérêts (8)	En capital
DETTE GARANTIE	1981	P	Constuction de 20 logts rue de la plage OPHLM	H.L.M	3 414,86	307,09	1,25	A	F	FIXE	3,058	F	FIXE	3,350	A-1		10,28	151,00
<b>TOTAL GENERAL</b>					<b>16 409 681,16</b>	<b>12 081 108,31</b>											<b>319 163,20</b>	<b>475 048,58</b>

1) Indiquer C pour amortissement constant, P pour amortissement progressif, F pour in fine, X pour autres (à préciser).

2) Indiquer la périodicité des remboursements A : annuelle ; M : mensuelle ; B : bimestrielle ; S : semestrielle ; T : trimestrielle ; X : autre.

3) Type de taux d'intérêt : F : fixe ; V : variable simple ; C : complexe (c'est-à-dire un taux variable qui n'est pas seulement défini comme la simple addition d'un taux usuel de référence et d'une marge exprimée en point de pourcentage).

4) Indiquer le type d'index (ex. EURIBOR 3 mois ...).

5) Taux annuel, tous frais compris.

6) Taux hors opération de couverture. Pour les emprunts à taux variable, indiquer le niveau moyen du taux constaté sur l'année.

7) Catégorie d'emprunt hors opération de couverture. Exemple A-1 (cf. la classification des emprunts suivant la typologie de la circulaire IOCB1015077C du 25 juin 2010 sur les produits financiers offerts aux collectivités territoriales).

8) Il s'agit des intérêts dus au titre du contrat initial et comptabilisés à l'article 66111 « Intérêts réglés à l'échéance » (intérêts décaissés).



<b>IV - ANNEXES</b>	<b>IV</b>
<b>ELEMENTS HORS BILAN - CALCUL DU RATIO D'ENDETTEMENT RELATIF AUX GARANTIES D'EMPRUNT</b>	<b>B1.2</b>

**B1.2 – CALCUL DU RATIO D'ENDETTEMENT RELATIF AUX GARANTIES D'EMPRUNT**

<b>Calcul du ratio de l'article L. 2252-1 du CGCT</b>	<b>Valeur en euros</b>
Total des annuités déjà garanties à échoir dans l'exercice	
Total des premières annuités entières des nouvelles garanties de l'exercice	
Annuité nette de la dette de l'exercice	
Provisions pour garanties d'emprunts	
<b>Total des annuités d'emprunts garantis de l'exercice</b>	<b>0,00</b>
<b>Recettes réelles de fonctionnement</b>	<b>0,00</b>
<b>Part des garanties d'emprunt accordées au titre de l'exercice en % (3)</b>	<b>0,00</b>

(1) Hors opérations visées par l'article L. 2252-2 du CGCT.

(2) Cf. définition de l'article D. 1511-30 du CGCT.

(3) Les garanties d'emprunt accordées au titre d'un exercice ne doivent pas représenter plus de 50 % des recettes réelles de fonctionnement de ce même exercice.

<b>IV - ANNEXES</b>	<b>IV</b>
<b>ENGAGEMENTS HORS BILAN - ENGAGEMENTS DONNES ET RECUS ETAT DES AUTRES ENGAGEMENTS DONNES</b>	<b>B1.5</b>

### B1.5 - ETAT DES AUTRES ENGAGEMENTS DONNES

Année d'origine	Nature de l'engagement	Organisme bénéficiaire	Durée en années	Périodicité	Dettes en capital à l'origine	Dettes en capital 31/12/N	Annuité versée au cours de l'exercice
<b>8017 Subventions à verser en annuités</b>					0,00	0,00	0,00
<b>8018 Autres engagements donnés</b>					0,00	0,00	0,00
<b>Au profit d'organismes publics</b>					0,00	0,00	0,00
<b>Au profit d'organismes privés (1)</b>					0,00	0,00	0,00
<b>TOTAL</b>					<b>0,00</b>	<b>0,00</b>	<b>0,00</b>

(1) Concernant les garanties accordées à l'Agence France Locale (article L.1611-3-2 du CGCT) : L' " Organisme bénéficiaire " de la garantie est toute personne titulaire d'un " titre éligible " émis ou créé par l'Agence France Locale. La rubrique " Périodicité " n'est pas remplie car la garantie n'a pas de périodicité. La garantie est d'une durée totale indiquée à la colonne qui précède. La colonne " Dettes en capital à l'origine " correspond au montant total de la garantie accordée aux titulaires d'un titre éligible. La colonne " Dettes en capital 31/12/N " correspond au montant résiduel de la garantie au 31/12/N. La colonne " Annuité à verser au cours de l'exercice " n'est pas remplie car l'octroi de la garantie n'implique pas que des versements annuels aient lieu. Des versements ne seront effectués qu'en cas d'appel de la garantie

<b>IV - ANNEXES</b>	<b>IV</b>
<b>ENGAGEMENTS HORS BILAN - ENGAGEMENTS DONNES ET RECUS ETAT DES AUTRES ENGAGEMENTS RECUS</b>	<b>B1.6</b>

### B1.6 – ETAT DES ENGAGEMENTS RECUS

Année d'origine	Nature de l'engagement	Organisme émetteur	Durée en années	Périodicité	Créance en capital à l'origine	Créance en capital 31/12/N	Annuité reçue au cours de l'exercice
	8026 Redevance de crédit-bail restant à recevoir (crédit-bail immobilier)				0,00	0,00	0,00
	8027 Subventions à recevoir par annuités (annuités restant à recevoir)				0,00	0,00	0,00
	8028 Autres engagements reçus				0,00	0,00	0,00
	A l'exception de ceux reçus des entreprises				0,00	0,00	0,00
	Engagements reçus des entreprises				0,00	0,00	0,00
	TOTAL				0,00	0,00	0,00

## IV - ANNEXES

IV

AUTRES ELEMENTS D'INFORMATIONS  
LISTES DES ORGANISMES DANS LESQUELS A ETE PRIS UN ENGAGEMENT FINANCIER

C2

C2 – LISTES DES ORGANISMES DANS LESQUELS A ETE PRIS UN ENGAGEMENT FINANCIER  
(articles L. 2313-1 et L. 2313-1-1 du CGCT)

Les documents financiers et comptables de ces organismes sont mis à la disposition du public à (1). Toute personne a le droit de demander communication sur place et de prendre copie totale ou partielle à ses frais.

La nature de l'engagement (2)	Nom de l'organisme	Raison sociale de l'organisme	Nature juridique de l'organisme	Montant de l'engagement
<u>Délégation de service public (3)</u>				
<u>Délégation d'une part du capital</u>				
<u>Garantie ou cautionnement d'un emprunt</u>				
01/04/2009	DETTE GARANTIE			35 840,07
01/04/2009	DETTE GARANTIE			464 792,10
02/07/2008	DETTE GARANTIE			134 384,50
02/07/2008	DETTE GARANTIE			151 135,50
02/07/2008	DETTE GARANTIE			44 480,00
02/07/2008	DETTE GARANTIE			143 423,02
02/07/2008	DETTE GARANTIE			364 703,96
03/04/2013	DETTE GARANTIE			241 030,00
03/04/2013	DETTE GARANTIE			28 580,50
03/04/2013	DETTE GARANTIE			111 815,50
03/04/2013	DETTE GARANTIE			13 436,00
03/07/2013	DETTE GARANTIE			105 088,00
03/07/2013	DETTE GARANTIE			38 964,00
03/07/2013	DETTE GARANTIE			129 914,50
03/07/2013	DETTE GARANTIE			36 398,00
03/10/2012	DETTE GARANTIE			896 203,61
03/10/2012	DETTE GARANTIE			465 972,92
03/10/2012	DETTE GARANTIE			1 061 186,04
03/10/2012	DETTE GARANTIE			116 986,67
03/10/2012	DETTE GARANTIE			180 001,72
03/10/2012	DETTE GARANTIE			238 357,40
04/11/2009	DETTE GARANTIE			81 896,00
04/11/2009	DETTE GARANTIE			88 701,00
04/12/2013	DETTE GARANTIE			468 000,00
05/12/2012	DETTE GARANTIE			72 500,00
05/12/2012	DETTE GARANTIE			20 046,50
05/12/2012	DETTE GARANTIE			32 500,00
08/04/2010	DETTE GARANTIE			21 798,50
08/04/2010	DETTE GARANTIE			119 891,00
08/04/2010	DETTE GARANTIE			30 991,00
08/04/2010	DETTE GARANTIE			170 451,50
08/04/2010	DETTE GARANTIE			87 752,00
08/04/2010	DETTE GARANTIE			30 763,50
08/04/2010	DETTE GARANTIE			83 880,50
08/04/2010	DETTE GARANTIE			131 778,00
08/04/2010	DETTE GARANTIE			57 393,50

08/04/2010	DETTE GARANTIE			115 036,50
08/04/2010	DETTE GARANTIE			42 146,00
08/04/2010	DETTE GARANTIE			179 426,50
08/04/2010	DETTE GARANTIE			55 082,50
08/04/2010	DETTE GARANTIE			234 500,00
08/05/2010	DETTE GARANTIE			37 500,00
08/12/2015	DETTE GARANTIE			42 500,00
10/02/2010	DETTE GARANTIE			27 397,50
10/02/2010	DETTE GARANTIE			34 562,50
10/02/2014	DETTE GARANTIE			13 726,50
10/02/2014	DETTE GARANTIE			43 095,00
11/12/1990	DETTE GARANTIE			28 366,19
15/12/2009	DETTE GARANTIE			272 893,00
15/12/2009	DETTE GARANTIE			127 142,00
17/02/2014	DETTE GARANTIE			100 000,00
17/02/2014	DETTE GARANTIE			55 000,00
17/12/2008	DETTE GARANTIE			292 500,00
17/12/2008	DETTE GARANTIE			45 500,00
18/07/2001	DETTE GARANTIE			1 081 092,21
19/01/1989	DETTE GARANTIE			2 623 632,34
23/02/2015	DETTE GARANTIE			125 000,00
23/03/2006	DETTE GARANTIE			61 000,00
24/09/2008	DETTE GARANTIE			24 750,00
24/09/2008	DETTE GARANTIE			24 750,00
24/09/2008	DETTE GARANTIE			263 372,00
24/09/2008	DETTE GARANTIE			240 236,00
25/03/1981	DETTE GARANTIE			3 414,86
25/05/2009	DETTE GARANTIE			329 320,50
26/05/2010	DETTE GARANTIE			180 000,00
26/05/2010	DETTE GARANTIE			306 762,00
26/06/2012	DETTE GARANTIE			221 000,00
26/06/2012	DETTE GARANTIE			441 101,00
26/06/2012	DETTE GARANTIE			20 401,00
26/06/2012	DETTE GARANTIE			40 716,00
26/09/2016	DETTE GARANTIE			15 000,00
28/03/2012	DETTE GARANTIE			549 020,98
28/03/2012	DETTE GARANTIE			131 610,54
28/03/2012	DETTE GARANTIE			115 543,50
28/03/2012	DETTE GARANTIE			386 305,00
28/08/1992	DETTE GARANTIE			52 809,86
29/06/2011	DETTE GARANTIE			56 803,32
29/06/2011	DETTE GARANTIE			209 260,44
29/06/2011	DETTE GARANTIE			24 351,71
29/06/2011	DETTE GARANTIE			89 711,18
29/06/2011	DETTE GARANTIE			90 893,50
29/06/2011	DETTE GARANTIE			313 571,00
30/06/1976	DETTE GARANTIE			2 180,02
30/06/2010	DETTE GARANTIE			138 661,00
<b>Subventions supérieures à 75 000 € ou</b>				
<b>représentant plus de 50 % du produit</b>				
<b>figurant au compte de résultat de</b>				
<b>l'organisme</b>				
<b>Autres</b>				

- 
- (1) Hôtel de ville pour les communes et siège de l'établissement pour les EPCI, syndicat, etc. et autres lieux publics désignés par la commune ou l'établissement.
  - (2) Indiquer la date de la décision (délibérations, contrats ou décisions de l'exécutif).
  - (3) Préciser la nature de la délégation (concession, affermage, régie intéressée, ...).