



*Ville de Pontivy*

## **Extrait du registre des délibérations**

### **Compte Administratif Ville 2018**

DEL-2019-021

**Numéro de la délibération :** 2019/021

**Nomenclature ACTES :** Finances locales, décisions budgétaires

**Information relative à l'environnement :** non

**Date de réunion du conseil :** 04/03/2019

**Date de convocation du conseil :** 26/02/2019

**Date d'affichage de la convocation :** 26/02/2019

**Début de la séance du conseil :** 19 heures

**Présidente de séance :** Mme Christine LE STRAT

**Secrétaire de séance :** M. Paul LE GUERNIC

**Étaient présents :** M. Philippe AMOURETTE, M. Christophe BELLER, M. Loïc BURBAN, Mme Marie-Madeleine DORÉ-LUCAS, Mme Chantal GASTINEAU, Mme Stéphanie GUÉGAN, Mme Annie GUILLEMOT, M. Michel GUILLEMOT, M. Georges-Yves GUILLOT, M. Michel JARNIGON, M. Hervé JESTIN, Mme Madeleine JOUANDET, Mme Elisabeth JOUNEAUX-PÉDRONO, Mme Laurence KERSUZAN, Mme Emmanuelle LE BRIGAND, M. Paul LE GUERNIC, Mme Alexandra LE NY, Mme Sylvie LEPLEUX, Mme Laurence LORANS, M. Yann LORCY, M. Christophe MARCHAND, M. François-Denis MOUHAOU, M. Jacques PÉRAN, Mme Soizic PERRAULT, M. Alain PIERRE, Mme Claudine RAULT, Mme Françoise RAMEL, M. Eddy RENAULT, Mme Véronique RISSEL.

**Était représentée :** Mme Émilie CRAMET par Mme Alexandra LE NY.

**Était absent excusé :** M. Eric SEGUET.

**Était absente :** Mme Maryvonne LE TUTOUR.

**Ne participait pas au vote :** Mme Christine LE STRAT.

# Compte Administratif Ville 2018

## Rapport de Yann LORCY

Le Compte Administratif établi pour l'exercice 2018 vous est présenté dans le document joint.

### Nous vous proposons :

- d'adopter le Compte Administratif 2018.

**La délibération est adoptée à l'unanimité.**

**Fait à Pontivy, le 5 mars 2019**

**LA MAIRE  
Christine LE STRAT**

**Transmise au contrôle de légalité le :**

**Publiée au recueil des actes administratifs le :**

**Certifiée exécutoire**

**LA MAIRE  
Christine LE STRAT**

# COMPTE ADMINISTRATIF 2018

Conseil municipal du 4 mars 2019

PONTIVY







Point de situation



Analyse

Représentation graphique



# Sommaire

## CA 2018 Ville de Pontivy

### Point de situation

- Le fonctionnement
- L'investissement
- Les restes à réaliser

### Analyse


- Évolution des charges
- Évolution des produits
- Analyse des principales variations

### Représentation graphique

- Évolution des dépenses et recettes réelles
- Évolution de la marge
- Évolution de la capacité de désendettement



PONTIVY



# CA 2018 de la Ville de Pontivy



## Investissement

**5 267 769 €**

**Soit 28 %**



## Budget total des dépenses 2018

**19 101 328 €**

*(y compris les opérations d'ordre)*

## Fonctionnement

**13 833 559 €**


**Soit 72 %**

**Engagement tenu pour ce nouvel exercice budgétaire** qui confirme la stabilité des taux d'imposition locaux. Même si l'environnement reste contraint, avec la baisse continue des dotations de l'État, le maintien de cette décision s'inscrit dans la trajectoire d'une maîtrise durable de la fiscalité de la ville de Pontivy, et n'obère pas notre capacité d'investissement qui reste dynamique.



# Le fonctionnement



DÉPENSES 2018	RECETTES 2018
13 833 559 €	15 813 561 €
Excédent : 1 980 002 € 	

Montant arrondi à l'euro dans la présentation. Les montants exacts figurent en annexe.



**Fonctionnement** : Cette section regroupe toutes les dépenses nécessaires au fonctionnement des services de la collectivité, c'est-à-dire les dépenses annuelles récurrentes. Il s'agit principalement des postes suivants :

- ✓ Charges de personnel,
- ✓ Achat de fournitures,
- ✓ Autres charges de gestion courante (électricité, téléphonie...), ...



# L'investissement



DÉPENSES 2018	RECETTES 2018
5 267 769 €	4 162 306 €
	Déficit : 1 105 463 €

Montant arrondi à l'euro dans la présentation. Les montants exacts figurent en annexe.



**Investissement** : Cette section comprend essentiellement des opérations qui se traduisent par une modification de la consistance ou de la valeur du patrimoine de la collectivité : achats de matériels durables, construction ou aménagement de bâtiments, travaux d'infrastructure et acquisition de titres de participation.....



# Les Restes à Réaliser



DÉPENSES 2018	RECETTES 2018
1 306 749 €	489 039 €
	Déficit : 817 710 €

Montant arrondi à l'euro dans la présentation. Les montants exacts figurent en annexe.



**Restes à réaliser (RAR):** Ce sont des dépenses ou recettes engagées non mandatées au 31 décembre, elles sont justifiées par des contrats, des devis, des marchés ou des bons de commande. L'évaluation correcte des RAR tant en dépenses qu'en recettes permet d'avoir un résultat global sincère et donc définir un résultat qui donne une image fidèle de l'année comptable écoulée.





# L'évolution des charges



Libellé / €	2016	2017	Évolution %	2018	Évolution %
Charges à caractère général	3 326 502	3 271 444	- 1,65 %	3 266 239	- 0,16 %
Charges de personnel	7 192 728	7 121 195	- 0,99 %	7 118 445	- 0,04 %
Autres charges de gestion courante	1 916 695	1 927 692	+ 0,57 %	1 949 698	+ 1,14 %
Charges financières	392 447	372 538	- 5,07 %	357 595	- 4,01 %
Charges exceptionnelles	8 160	8 028	-1,62 %	6 434	- 19,85 %
<b>Total des dépenses réelles de fonctionnement*</b>	<b>12 836 532</b>	<b>12 700 897</b>	<b>- 1,05 %</b>	<b>12 698 411</b>	<b>- 0,02 %</b>



*Les dépenses réelles de fonctionnement sont stables par rapport au réalisé de 2017, mais présentent un écart favorable de - 345 K€ par rapport à la prévision 2018.*

*\*Total des dépenses réelles de fonctionnement (ne sont pas comprises les opérations d'ordre)  
Pour mémoire : le budget prévisionnel de 2018 était de 13 043 986 €*



# L'évolution des produits



Libellé / €	2016	2017	Évolution %	2018	Évolution %
Atténuations de charges	135 603	109 358	- 19,35 %	102 563	- 6,21 %
Produits des services du domaine	715 546	684 680	- 4,31 %	713 389	+ 4,19 %
Impôts et taxes	10 258 772	10 403 973	1,42 %	10 626 192	+ 2,13 %
Dotations et participations	3 651 264	3 648 783	- 0,07 %	3 641 666	- 0,19 %
Autres produits de gestion courante	139 825	102 292	- 26,84 %	102 119	- 0,17 %
Produits financiers	230	197	- 14,35 %	200	+ 1,52 %
Produits exceptionnels	1 632 188	124 273	- 92,39 %	56 485	- 55 %
<b>Total des recettes réelles de fonctionnement*</b>	<b>16 533 428</b>	<b>15 073 556</b>	<b>- 8,83 %</b>	<b>15 242 614</b>	<b>+ 1,12 %</b>



*Les recettes réelles de fonctionnement sont en hausse de 1,12 % par rapport au réalisé de 2017 et présentent un écart favorable de + 327 K€ par rapport à la prévision 2018.*

\*Total des recettes réelles de fonctionnement (ne sont pas comprises les opérations d'ordre)  
Pour mémoire : prévisionnel 2018 de 14 915 088 €



# Analyse des variations



L'écart entre le prévisionnel (budget) 2018 et le réalisé (compte administratif) 2018 s'explique principalement par :

## En dépenses (comptes de charges) :

- **Chapitre « 012 - Personnel »** : - 95 K€ liés à la fin de la rémunération des agents encadrant les temps d'activités périscolaire (TAPs\*).
- **Chapitre « 011 - Charges à caractère général »** : - 204 K€ sur ce chapitre, avec notamment – 20 K€ sur l'eau, - 20 K€ sur l'énergie, - 10 K€ sur les fournitures de petits équipements, - 64 K€ sur les prestations de services des tiers.
- **Chapitre « 65 - Gestion courante »** : au total une baisse de - 21 K€ répartie comme suit : le SDIS - 5 K€; - 13 K€ contrats associations écoles privées et - 3 K€ caisse des écoles
- **Chapitre « 66 - Charges financières »** : Pas de recours à l'emprunt, baisse des intérêts de la dette.



\*TAPs : « Les TAPs mis en place lors de la réforme des rythmes scolaires. »



# Analyse des variations



L'écart entre le prévisionnel (budget) 2018 et le réalisé (compte administratif) 2018 s'explique principalement par :

## En Recettes (comptes de produits) :



- **Chapitre « 70 – Produits des services du domaine »** : + 35 K€ dont + 11 K€ de produits des restaurants scolaires, + 29 K€ (compte 7088 *spectacles*)
- **Chapitre « 73 – Impôts et taxes »** : + 179 K€ dont + 38 K€ de contributions directes, + 20K€ de fonds de péréquation, + 64 K€ de droits de mutation liés à un marché de l'immobilier dynamique\*, + 27 K€ de taxe sur l'électricité.
- **Chapitre « 77 – Produits exceptionnels »** : + 56 K€ dont + 52 K€ remboursement d'assurance.

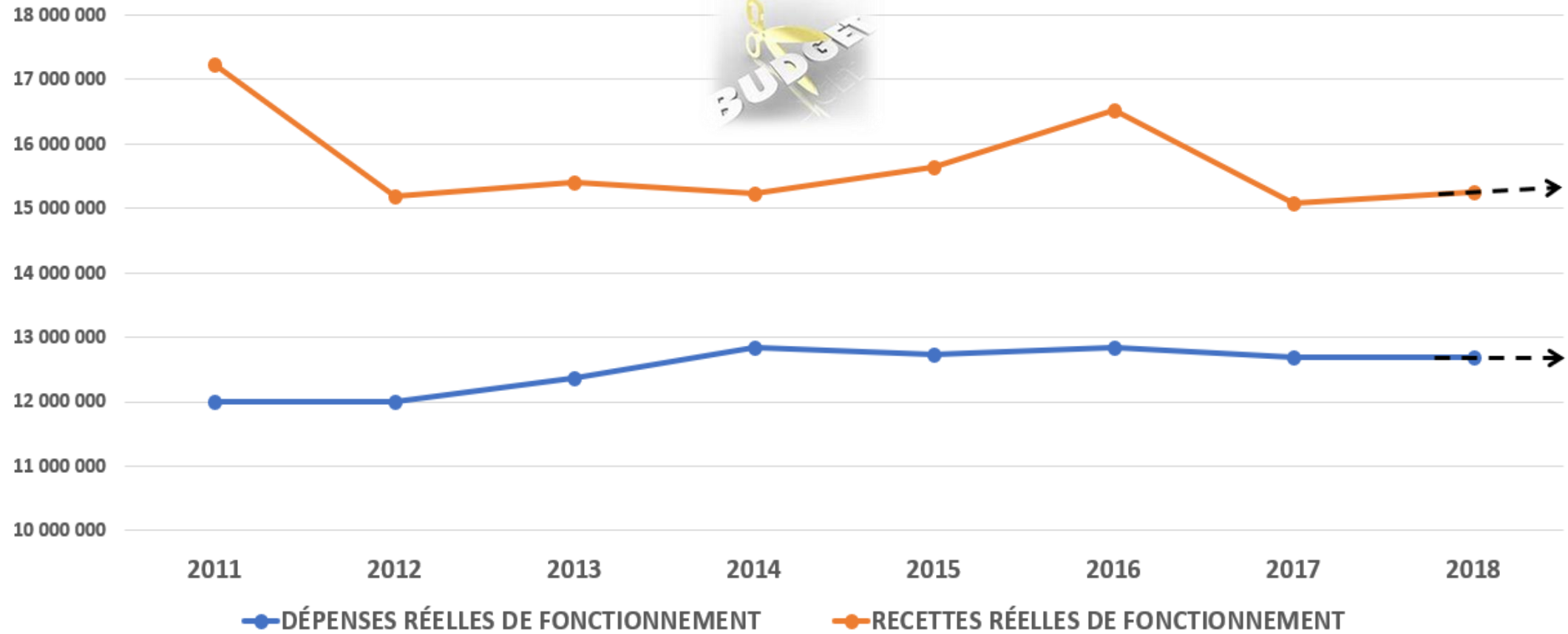
\*source : <https://www.letelegramme.fr/morbihan/pontivy/immobilier-sur-pontivy-105-000-eur-prix-median-des-maisons-20-02-2018-11859568.php>







# L'Évolution des dépenses et des recettes



*Afin de conserver un autofinancement suffisant, il faut rester vigilant sur la baisse des dotations de l'État qui s'est amorcée depuis 2011, avec une accentuation depuis 2014....*

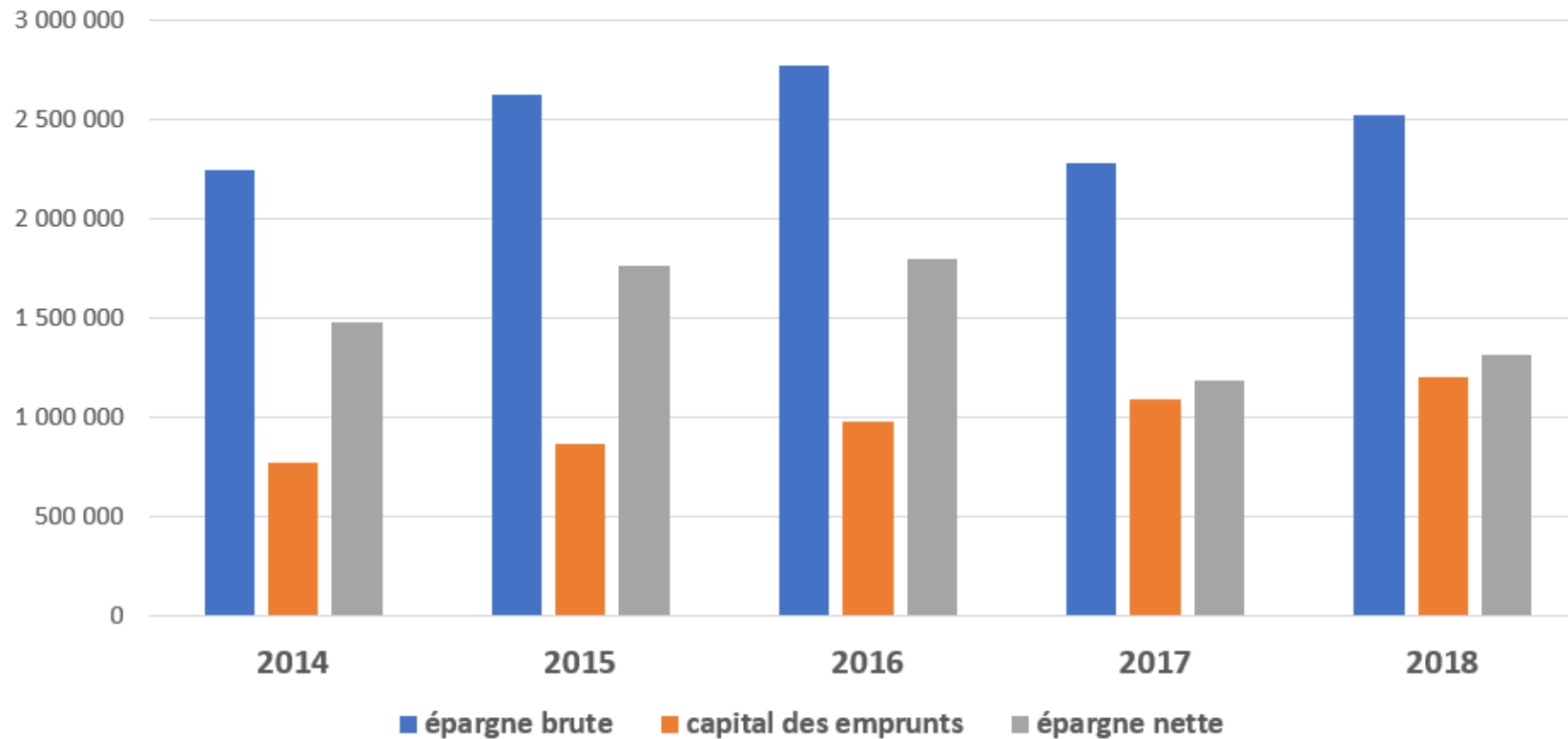


\*source : <https://www.lagazettedescommunes.com/455909/baisse-des-dotations-une-si-longue-histoire/>





# L'Évolution de la Marge



**Épargne brute** : Elle correspond à la différence entre les recettes réelles de fonctionnement et les dépenses réelles de fonctionnement. Une fois le capital des emprunts déduit, on obtient **l'épargne nette**, c'est-à-dire ce qu'il reste pour **investir**.

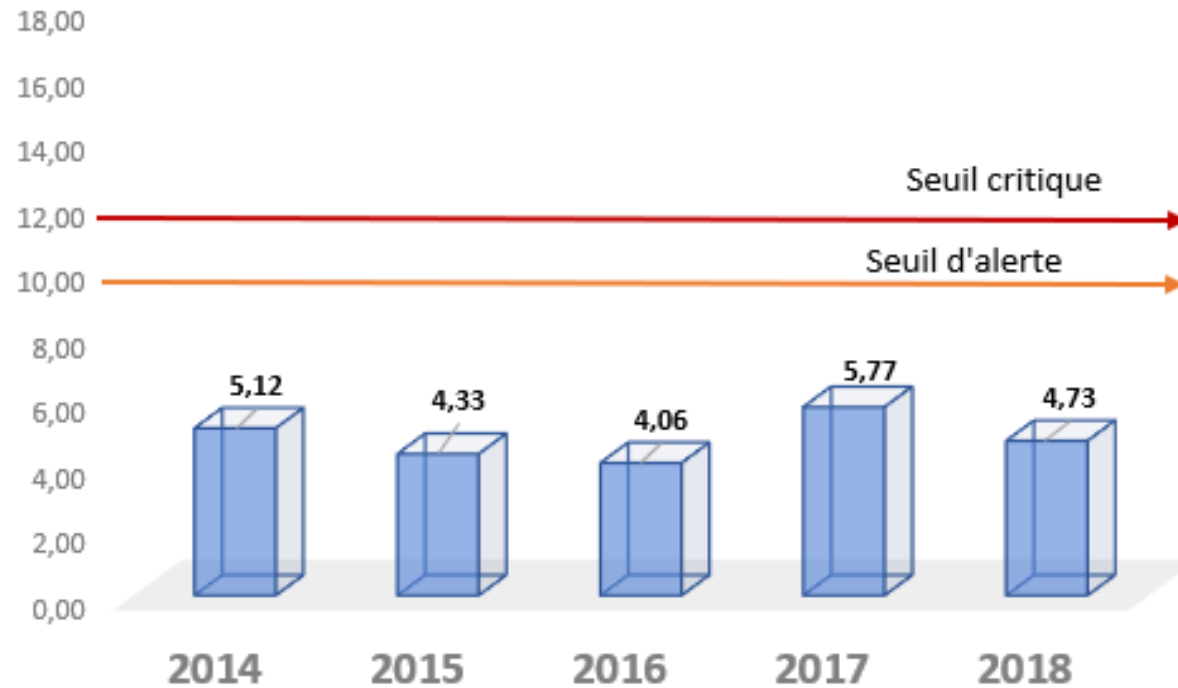


Source : Outil de gestion, de pilotage et de prospective : CEGID – WINDETTE - Banque des Territoires





# Évolution de la capacité de désendettement



La capacité de désendettement évalue le nombre d'années d'épargne brute nécessaire pour rembourser la totalité de la dette. Il est considéré qu'une collectivité se situe dans une situation délicate lorsque cette durée dépasse 12 années.



Source : Outil de gestion, de pilotage et de prospective : CEGID – WINDETTE - Banque des Territoires



# Ratios



	CA 2017	CA 2018
<b>Population DGF</b>	<b>15 133</b>	<b>15 541</b>
Dépenses Réelles de Fonctionnement	12 700 422,32	12 698 411,00
Recettes Réelles de Fonctionnement	15 073 555,92	15 773 613,69
Dépenses de Personnel	7 121 195,16	7 118 445,12
Dépenses d'équipement Brut	4 652 203,88	4 025 893,06
Encours de la dette	13 115 626,48	11 913 698,50
Capital remboursé	1 087 145,15	1 201 928,02
Produit des impositions directes	7 384 442,00	7 535 290,00
Dépenses réelles de fonctionnement / Population	839,25	832,90
Recettes réelles de fonctionnement / Population	996,07	1 034,61
<b>Dotation forfaitaire (DF*)</b>	<b>1 820 360</b>	<b>1 819 517</b>
<b>Dotation de solidarité rurale (DSR*)</b>	<b>376 987</b>	<b>390 384</b>
<b>Dotation de solidarité urbaine (DSU*)</b>	<b>394 859</b>	<b>416 631</b>
<b>Dotation nationale de péréquation (DNP*)</b>	<b>269 544</b>	<b>258 196</b>
<b>Dotation Globale de Fonctionnement (DGF*)</b>	<b>2 861 750</b>	<b>2 884 728</b>
Dépenses de Personnel / Dépenses réelles de fonctionnement	0,5607	0,5606
Dépenses d'équipement brut / Population	307,42	264,06
Encours de la dette / Population	866,69	781,43
Dépenses D'équipement brut / Recettes réelles de fonctionnement	0,3086	0,2552
Encours de la dette / Recettes réelles de fonctionnement	0,8701	0,7553
Produits des impositions directes / Population	487,97	494,25
Dépenses réelles de fonctionnement + capital/an / Recettes réelles de fonctionnement	0,9147	0,8812

\*DGF : Dotation globale de fonctionnement (dotation verticale)  
 =  
 \*DF : Dotation forfaitaire  
 +  
 \*DSR : Dotation solidarité rurale  
 +  
 \*DSU : Dotation solidarité urbaine  
 +  
 \*DNP : dotation nationale de péréquation



Source : Outil de pilotage et de gestion financière - <https://www.collectivites-locales.gouv.fr/dotation-globale-fonctionnement-dgf>  
 CEGID – REGARDS - WINDETTE







Avez-vous  
des Questions ?



## BUDGET VILLE - COMPTE ADMINISTRATIF 2018 - VERSION SYNTHETIQUE

### Section de Fonctionnement

<b>DEPENSES</b>		
CHAPITRES	Prévisions 2018	Réalizations 2018
011 - CHARGES A CARACTERE GENERAL	3 470 458,19	3 266 239,12
012 - CHARGES DE PERSONNEL	7 212 960,00	7 118 445,12
014 - ATTENUATION DE PRODUITS	0,00	0,00
65 - AUTRES CHARGES DE GESTION COUR	1 971 068,00	1 949 698,20
<b>TOTAL GESTION DES SERVICES</b>	<b>12 654 486,19</b>	<b>12 334 382,44</b>
66 - CHARGES FINANCIERES	363 000,00	357 594,67
67 - CHARGES EXCEPTIONNELLES	6 500,00	6 433,89
022 - DEPENSES IMPREVUES	20 000,00	0,00
<b>TOTAL DES OPERATIONS REELLES</b>	<b>13 043 986,19</b>	<b>12 698 411,00</b>
023 - VIREMENT A LA SECTION D'INVESTISSEMENT	1 306 101,70	0,00
042 - OP. D'ORDRE DE TRANSFERTS ENTRE SECTIONS	605 000,00	1 135 147,69
<b>TOTAL DES OPERATIONS D'ORDRE*</b>	<b>1 911 101,70</b>	<b>1 135 147,69</b>
<b>TOTAL DEPENSES DE FONCTIONNEMENT</b>	<b>14 955 087,89</b>	<b>13 833 558,69</b>

<b>RECETTES</b>		
CHAPITRES	Prévisions 2018	Réalizations 2018
013 - ATTENUATION DE CHARGES	112 000,00	102 563,48
70 - VENTE DE PRODUITS, PRESTATIONS	678 297,84	713 388,73
73 - IMPOTS ET TAXES	10 446 212,60	10 626 192,01
74 - DOTATIONS, SUBVENTIONS, PARTIC	3 557 413,19	3 641 666,17
75 - AUTRES PRODUITS DE GESTION COURANTES	104 502,82	102 118,78
<b>TOTAL GESTION DES SERVICES</b>	<b>14 898 426,45</b>	<b>15 185 929,17</b>
76 - PRODUITS FINANCIERS	200,00	199,78
77 - PRODUITS EXCEPTIONNELLES	16 461,44	587 484,74
<b>TOTAL DES OPERATIONS REELLES</b>	<b>14 915 087,89</b>	<b>15 773 613,69</b>
042 - OP. D'ORDRE DE TRANSFERTS ENTRE SECTIONS	40 000,00	39 947,59
<b>TOTAL DES OPERATIONS D'ORDRE*</b>	<b>40 000,00</b>	<b>39 947,59</b>
002 - EXCEDENT DE FONCTIONNEMENT CAPITALISE	0,00	0,00
<b>TOTAL RECETTES DE FONCTIONNEMENT</b>	<b>14 955 087,89</b>	<b>15 813 561,28</b>
<b>RESULTAT DE FONCTIONNEMENT</b>		<b>1 980 002,59</b>

Opération d'ordre\* : elles n'ont pas de conséquences sur la trésorerie, elles ne représentent que des jeux d'écriture :

- elles ne donnent lieu ni à encaissement, ni à décaissement,
- elles sont retracées en dépenses et en recettes,
- et sont équilibrées.



**BUDGET VILLE - COMPTE ADMINISTRATIF 2018 - VERSION SYNTHETIQUE**

**Section d'investissement**

<b>DEPENSES</b>		
<b>CHAPITRES</b>	<b>Prévisions 2018</b>	<b>Réalisations 2018</b>
20 - IMMOBILISATIONS INCORPORELLES	106 000,00	43 429,58
204 - SUBV EQUIPT VERSEES	0,00	0,00
21 - IMMOBILISATIONS CORPORELLES	778 019,50	434 928,21
23 - IMMOBILISATIONS EN COURS	6 943 500,00	3 547 535,27
<b>TOTAL DEPENSES D EQUIPEMENTS 20+21+23</b>	<b>7 827 519,50</b>	<b>4 025 893,06</b>
13 - SUBVENTION D'INVESTISSEMENT	0,00	0,00
16 - EMPRUNTS ET DETTES ASSIMILES	1 210 000,00	1 201 928,02
26 - PARTICIPATIONS	0,00	0,00
27 - AUTRES IMMOBILISATIONS FINANCIERES	0,00	0,00
020 - DEPENSES IMPREVUES	20 000,00	0,00
<b>TOTAL DEPENSES REELLES</b>	<b>9 057 519,50</b>	<b>5 227 821,08</b>
040 - OP. D'ORDRE DE TRANSFERTS ENTRE SECTIONS	40 000,00	39 947,59
<b>TOTAL DEPENSES D'ORDRE</b>	<b>40 000,00</b>	<b>39 947,59</b>
001 - Résultat investissement reporté	<b>0,00</b>	<b>0,00</b>
<b>TOTAL DEPENSES D'INVESTISSEMENT</b>	<b>9 097 519,50</b>	<b>5 267 768,67</b>

<b>RECETTES</b>		
<b>CHAPITRES</b>	<b>Prévisions 2018</b>	<b>Réalisations 2018</b>
13 - SUBVENTIONS D'INVESTISSEMENT	927 967,14	564 272,00
16 - EMPRUNTS ET DETTES ASSIMILES	3 204 296,48	0,05
21 - IMMOBILISATIONS CORPORELLES	891,50	0,00
23 - IMMOBILISATIONS EN COURS	0,00	100 950,00
10 - DOTATIONS, FONDS DIVERS ET RESE	2 458 713,17	2 361 936,39
024 - PRODUITS CESSIONS IMMOBILISATIONS	0,00	0,00
<b>TOTAL RECETTES REELLES</b>	<b>6 591 868,29</b>	<b>3 027 158,44</b>
021 - VIREMENT DE LA SECTION DE FONCTIONNEMENT	1 306 101,70	0,00
040 - OP. D'ORDRE DE TRANSFERTS ENTRE SECTIONS	605 000,00	1 135 147,69
<b>TOTAL RECETTES D'ORDRE DE L'EXERCICE</b>	<b>1 911 101,70</b>	<b>1 135 147,69</b>
001 Résultat investissement reporté	<b>594 549,51</b>	<b>0,00</b>
<b>TOTAL RECETTES D'INVESTISSEMENT DE L'EXERCICE</b>	<b>9 097 519,50</b>	<b>4 162 306,13</b>

<b>RESULTAT D' INVESTISSEMENT (Hors restes à réaliser)</b>	<b>-1 105 462,54</b>
--	----------------------

<b>RESULTAT GENERAL</b>	<b>874 540,05</b>
-------------------------	-------------------





**BUDGET VILLE - CA 2018 - VERSION DÉTAILLÉE**  
**DÉPENSES DE FONCTIONNEMENT**

CHAPITRE	COMPTE	NATURE	BUDGET PRIMITIF 2018 + DM	CA 2018
	<b>Charges à caractère général</b>		<b>3 470 458,19</b>	<b>3 266 239,12</b>
<b>011</b>	6042	Achat de prestations de service	29 390,00	24 739,91
	60611	Eau et Assainissement	80 000,00	59 718,38
	60612	Energie - Electricité	582 350,00	602 400,55
	60621	Combustibles	18 000,00	23 868,59
	60622	Carburants	60 400,00	51 546,12
	60623	Alimentation	23 826,00	23 964,87
	60628	Autres fournitures non stockée	3 786,00	1 893,41
	60631	Fournitures d'entretien	30 635,00	32 947,88
	606321	Fournitures Petit équipement ( Gest.Princip.)	64 804,50	54 350,27
	606322	Fournitures Petit équipement ( Autre Gest.)	3 632,00	4 583,41
	60633	Fournitures de Voirie	50 000,00	31 613,20
	60636	Vêtements de travail	30 355,00	31 059,85
	6064	Fournitures administratives	20 502,00	18 438,71
	6065	Livres, CD	58 644,50	57 625,11
	6067	Fournitures Scolaires	46 652,50	46 671,21
	60681	Aut. mat. fourn. ( Gest. Princip.)	260 483,00	256 013,65
	60682	Aut. mat. fourn. ( Autre Gest.)	169 563,00	169 796,14
	611	Contrat de Prestations avec Entreprises	734 048,89	670 227,31
	6132	Locations Immobilières	232,00	1 196,00
	6135	Locations Mobilières	94 771,00	75 691,16
	61521	Entretien Terrains	500,00	0,00
	615221	Entretien Bâtiments	15 443,00	26 793,94
	615231	Entretien Voirie	20 000,00	0,00
	615232	Entretien Réseaux	60 000,00	59 103,74
	61551	Entretien Réparation Matériel Roulant	46 770,00	61 442,95
	61558	Entretien Réparation autres biens	39 475,00	83 317,32
	6156	Maintenance	171 215,00	167 078,48
	6161	Multirisques ( Assurance )	53 535,00	67 595,64
	617	Etudes et Recherches	42 400,00	4 353,38
	6182	Documentation générale et technique	13 328,00	12 527,66
	6184	Versement à des organisme de formation	12 132,50	17 586,52
	6185	Frais de colloques & séminaires	140,00	238,00
	6188	Autres frais divers	8 660,00	16 774,94
	6225	Indemnités au comptable	0,00	2 122,67
	6226	HONORAIRES	51 641,00	12 395,69
	6227	FRAIS D'ACTES ET CONTENTIEUX	3 000,00	1 080,00
	6228	REM. DIVERSES D'INTERMED.ET HO	0,00	0,00
	6231	ANNONCES ET INSERTIONS	22 150,00	21 063,72
	62320	FETES ET CEREMONIES	65 500,00	57 324,95
	62321	Spectacles, Animations	185 865,00	145 981,70
6233	FOIRES ET EXPOSITIONS	3 000,00	2 500,00	
6236	CATALOGUES ET IMPRIMES	53 996,30	44 483,13	
6237	PUBLICATIONS	11 000,00	8 005,80	
6241	TRANSPORTS DE BIENS	100,00	11,52	
6247	TRANSPORTS COLLECTIFS	67 340,00	53 444,58	
6251	VOYAGES ET DEPLACEMENTS	4 708,50	8 619,68	
6257	RECEPTIONS	0,00	0,00	
6261	FRAIS D'AFFRANCHISSEMENT	38 650,00	31 604,75	
6262	FRAIS DE TELECOMMUNICATION	60 368,50	70 010,36	
627	SERVICES BANCAIRES ET ASSIMILES	2 434,00	1 081,58	
6281	CONCOURS DIVERS (COTISATIONS)	18 288,50	17 367,31	
62875	Aux communes membres du GPF	0,00	0,00	
63512	TAXES FONCIERES	15 000,00	19 610,00	
63513	AUTRES IMPOTS LOCAUX	1 000,00	0,00	
6355	TAXES ET IMPOTS SUR LES VEHICULES	500,00	397,76	
637	Autres impôts taxes et versts assimilés	20 242,50	13 975,62	
	<b>Charges de personnel et frais assimilés</b>		<b>7 212 960,00</b>	<b>7 118 445,12</b>
<b>012</b>	6216	Personnel extérieur au service	0,00	41 381,67
	6218	Autre Personnel extérieur au service	35 200,00	5 732,06
	6332	Cotisations versées au FNAL	22 370,50	20 768,00
	6333	Participation Employeur Formation Prof. Continue	0,00	0,00
	6336	Cotisations CDG et CNFPT	95 269,50	90 499,93
	64111	Rémunération Principale Titulaires	3 408 284,00	3 316 875,22
	64112	NBI, SFT et IR	79 451,00	80 383,77
	64118	Autres indemnités	612 810,00	595 899,10
	64131	Rémunération Principale non Titulaires	669 620,00	737 234,58
	64138	Autres indemnités	108 180,00	128 885,78
	64162	Emplois d'avenir	0,00	0,00
	64168	Emplois d'insertion	0,00	0,00
	6417	Rémunération des Apprentis	4 320,00	5 010,10
	6451	Cotisations URSSAF	823 742,00	773 123,00
	6453	Cotisations Caisse de Retraite	1 100 302,00	1 093 188,49
	6454	Cotisations Pôle Emploi	49 214,00	40 610,00
	6455	Cotisations assurances Risques	115 000,00	114 764,85
	6456	Versement au FNC du supplément familial	1 500,00	3 605,00
	6458	Cotisations aux autres Organismes Sociaux	62 697,00	58 783,57
	6475	Médecine du travail - Pharmacie	25 000,00	11 700,00
	<b>Autres charges de gestion courante</b>		<b>1 971 068,00</b>	<b>1 949 698,20</b>
<b>65</b>	6531	Indemnités Maire & Adjoints	147 000,00	146 543,04
	65312	Indemnités	1 000,00	0,00
	6532	Frais de Missions Elus	0,00	0,00
	6533	Cotisations retraite Maire & Adjoints	7 650,00	7 380,00
	6535	Frais de Formation Elus	3 000,00	950,00
	6536	Frais de représentation Maire	0,00	0,00
	6541	Créances admises en non valeur	3 000,00	1 911,78
	6542	Créances éteintes	2 000,00	1 551,37
	6553	Service d'incendie	508 000,00	502 650,74
	6558	Autres Contingents et Participations obligatoires	435 191,00	421 639,41
	6573	Subv aux organismes publics	0,00	0,00
	657361	Caisse des écoles	21 713,00	18 579,48
	657362	Subvention de fonctionnement C.C.A.S.	465 000,00	465 000,00
65748	Subventions aux associations et autres organismes	377 514,00	383 492,38	
	<b>Charges financières</b>		<b>363 000,00</b>	<b>357 594,67</b>
<b>66</b>	66111	intérêts réglés à l'échéance	375 000,00	369 010,84
	66112	intérêts, rattachement ICNE	-12 000,00	-11 416,17
	668	Autres charges	0,00	0,00
	<b>Charges exceptionnelles</b>		<b>6 500,00</b>	<b>6 433,89</b>
<b>67</b>	6714	Bourses et prix	3 400,00	2 880,00
	6718	Aut.Ch.Excep.sur Op. de Gest.	0,00	108,10
	673	Tit. annulés (sur Ex. Ant.)	3 000,00	3 445,74
	678	Autres charges exceptionnelles	100,00	0,05
<b>022</b>	<b>Dépenses imprévues</b>		<b>20 000,00</b>	<b>0,00</b>
<b>042</b>	<b>Op ordre de transfert entre sections</b>		<b>605 000,00</b>	<b>1 135 147,69</b>
	675	Val. Compt. des Immo. cédées	0,00	531 891,50
	6761	Diff/réal*(positif)transf inve	0,00	2 500,00
	6811	Dot.Amort.Immo.Incorp.Corp.	605 000,00	600 756,19
<b>23</b>	<b>Virement à la section d'investissement</b>		<b>1 306 101,70</b>	<b>0,00</b>
<b>TOTAL GÉNÉRAL DES DÉPENSES DE FONCTIONNEMENT</b>			<b>14 955 087,89</b>	<b>13 833 558,69</b>

**BUDGET VILLE - CA 2018 - VERSION DÉTAILLÉE**  
**RECETTES DE FONCTIONNEMENT**

CHAPITRE	COMPTE	NATURE	BUDGET PRIMITIF 2018 + DM	CA 2018
<b>013</b>	<b>Atténuations de charges</b>		<b>112 000,00</b>	<b>102 563,48</b>
	6419	Remb. sur Rém. du Pers.	75 000,00	101 461,66
	6459	Remb.Ch. de S.S.& de prévoyance	37 000,00	1 101,82
<b>70</b>	<b>Produits des services, du domaine...</b>		<b>678 297,84</b>	<b>713 388,73</b>
	70311	Conc.Ds cimetières (Prod. net)	17 085,00	22 558,00
	70312	Redevances funéraires	4 020,00	4 958,80
	70323	Red. d'Occ. du Dom. Pub. Com.	56 280,00	64 319,85
	7035	Loc.de Dr.de chasse & de pêche	100,00	62,90
	70383	Redevance de Stationnement	20 000,00	0,00
	70388	Autres Red. et Rec. diverses	2 715,00	2 565,92
	704	Travaux	4 525,00	294,40
	70631	A caractère sportif	38 567,00	38 567,00
	70632	A caractère de loisirs	0,00	0,00
	70660	Centre Aéré	33 398,48	33 398,48
	70661	C.L.S.h	37 185,00	41 817,87
	70662	Vacances Pour Tous	10 050,00	7 998,15
	70663	Garderies	25 125,00	26 531,48
	70666	Activités 14 ans et +	7 035,00	5 900,98
	70672	Restaurants Scolaires	226 125,00	237 151,20
	706880	Autres Prestations de Service	100,00	78,30
	706881	Camping	21 138,86	21 138,86
	7083	Loc. Div. (autres qu'Imm.)	51 248,50	51 552,92
	70846	Mise dispo GFP de rattachement	3 000,00	0,00
	70878	par d'autres redevables	60 300,00	65 378,57
7088	Aut.Prod.Act.Ann.(Ab.Vent.Ouv)	60 300,00	89 115,05	
<b>73</b>	<b>Impôts et taxes</b>		<b>10 446 212,60</b>	<b>10 626 192,01</b>
	73111	Contributions Directes	7 497 000,00	7 535 290,00
	73211	Attribution de Compensation	1 844 400,00	1 902 379,00
	73212	Dotation de Solidarité Com.	158 200,00	158 216,54
	73223	Fonds péréquation rec.fiscales	199 000,00	219 357,00
	7325	Fonds de péréquation	14 196,00	0,00
	73361	Droits de Place - Halles	2 000,00	2 080,36
	73362	Droits de place - Marchés	15 000,00	15 311,09
	7337	Droits de stationnement	47 000,00	36 307,60
	7351	Taxe sur l'électricité	245 000,00	272 222,42
	7363	Impôts sur les spectacles	100,00	9,26
	73681	Emplacements publicitaires	115 000,00	111 321,14
7381	Tx.Add.Dr.Mut.Tx.de Pub. Fonc.	309 316,60	373 697,60	
7392	Prelevt pour reversmt fiscalité	0,00	0,00	
<b>74</b>	<b>Dotations et participations</b>		<b>3 557 413,19</b>	<b>3 641 666,17</b>
	7411	Dotation forfaitaire	1 783 000,00	1 819 517,00
	74121	Dot.de Sol.rurale 1re fraction	414 000,00	390 384,00
	74123	Dotation de solidarité urbaine	376 000,00	416 631,00
	74127	Dotat"nat"onale de péréquation	244 000,00	258 196,00
	744	Dotation régularisation exercice écoulé	0,00	3 284,00
	74712	Emplois d'avenir	0,00	0,00
	74718	Autres	59 163,19	59 250,19
	7472	Régions	2 000,00	2 000,00
	7473	Départements	5 000,00	0,00
	74741	Communes membres du GFP	12 565,00	1 960,00
	74751	GFP de rattachement	10 000,00	9 145,95
	7476	C.C.A.S et Caisses des Ecoles	70 350,00	89 187,92
	7478	Autres organismes	133 665,00	152 279,11
	7482	Comp.Pert.Tx.Add.Dr.Mut.Tx.	505,00	1 259,00
	74833	Etat-Comp.au Tit.de Tx.Prof.	8 000,00	0,00
	74834	Etat-Comp.Tit.Exon. Tx. Fonc.	20 000,00	19 554,00
	74835	Etat-Comp.Tit. Exon. Tx.d'Hab.	400 000,00	399 945,00
	7484	Dotat" recensement	3 015,00	2 767,00
7485	Dotation pour titres sécurisés	12 130,00	12 130,00	
7488	Autres Att. et participations	4 020,00	4 176,00	
<b>75</b>	<b>Autres produits de gestion courante</b>		<b>104 502,82</b>	<b>102 118,78</b>
	7520	Revenus des immeubles	29 502,82	30 900,13
	7521	Revenus des immeubles - Salle	67 000,00	62 563,90
	7522	Revenus des immeubles - Salle	8 000,00	8 649,54
	7523	Revenus des immeubles- Maison	0,00	0,00
	7588	Autres produits	0,00	5,21
<b>76</b>	<b>Produits financiers</b>		<b>200,00</b>	<b>199,78</b>
	7621	Prod des autr immo fin enc éch	200,00	199,74
	768	Autres produits financiers	0,00	0,04
<b>77</b>	<b>Produits exceptionnels</b>		<b>16 461,44</b>	<b>587 484,74</b>
	7714	rec. sur Cré. Adm. en non Val.	0,00	990,37
	773	Mandats annulés	0,00	253,74
	775	Produits des cessions d'Immo.	0,00	534 391,50
	7788	Produits except divers	16 461,44	51 849,13
<b>78</b>	<b>Reprises sur provisions</b>		<b>0,00</b>	<b>0,00</b>
<b>042</b>	<b>Op d'ordre de transfert entre sections</b>		<b>40 000,00</b>	<b>39 947,59</b>
	722	Immobilisations corporelles	40 000,00	39 947,59
<b>043</b>	<b>Op ordre à l'intérieur de la sect de fonct</b>		<b>0,00</b>	<b>0,00</b>
<b>TOTAL GÉNÉRAL DES RECETTES DE FONCTIONNEMENT</b>			<b>14 955 087,89</b>	<b>15 813 561,28</b>

**BUDGET VILLE - CA 2018 - VERSION DÉTAILLÉE**  
**DÉPENSES D'INVESTISSEMENT**

CHAPITRE	COMPTE	NATURE	BUDGET PRIMITIF 2018 + DM	CA 2018	
<b>20</b>	<b>Immobilisations incorporelles</b>		<b>106 000,00</b>	<b>43 429,58</b>	
	202	Frais Etudes Doc Urbanisme	0,00	0,00	
	2031	Frais d'études	45 000,00	0,00	
	2051	Concessions et droits similaires	61 000,00	43 429,58	
<b>204</b>	<b>Subv Equipt versées</b>		<b>0,00</b>	<b>0,00</b>	
	2042	SUBV.EQUIP.PERSONNES DT PRIVE	0,00	0,00	
	20422	BATIMENTS ET INSTALLATIONS	0,00	0,00	
<b>21</b>	<b>Immobilisations corporelles</b>		<b>778 019,50</b>	<b>434 928,21</b>	
	2111	Terrains nus	10 000,00	7 857,55	
	2115	Terrains Bâti	0,00	0,00	
	2116	Cimetières	37 000,00	0,00	
	2138	Autres constructions	10 000,00	6 790,00	
	2151	Réseaux de voirie	0,00	0,00	
	21568	Autres mat de def civile	25 000,00	16 374,00	
	21578	Autres mat et outil de voirie	20 000,00	12 433,71	
	2158	Autres inst. et outil. tech	125 000,00	4 566,00	
	2161	Œuvres et objets d'art	10 000,00	0,00	
	2181	Instal. Génér et amenagt divers	0,00	0,00	
	2182	Matériel de transport	150 000,00	115 777,16	
	2183	Matériel de bureau	129 000,00	78 075,70	
	2184	Mobilier	27 500,00	22 485,59	
	2188	Autres Immobilisations Corporelles	234 519,50	170 568,50	
	<b>23</b>	<b>Immobilisations en cours</b>		<b>6 943 500,00</b>	<b>3 547 535,27</b>
		2312	IMMO EN COURS TERRAINS	118 000,00	19 600,67
2313		IMMOBILISATIONS EN COURS - CON	3 063 500,00	1 169 997,21	
2315		IMMOBILIS. EN COURS INST. TECHN.	3 762 000,00	2 357 937,39	
2316		Rest Collee et œuvres d'art.	0,00	0,00	
238		Av. versées com.Immo.corp	0,00	0,00	
<b>13</b>	<b>Subventions d'investissement</b>		<b>0,00</b>	<b>0,00</b>	
	13141	Communes membres du GPE	0,00	0,00	
<b>16</b>	<b>Emprunts et dettes assimilés</b>		<b>1 210 000,00</b>	<b>1 201 928,02</b>	
	1641	EMPRUNTS en euros	1 210 000,00	1 201 928,02	
	16876	AUTRES DETTES	0,00	0,00	
<b>020</b>	<b>Dépenses imprévues</b>		<b>20 000,00</b>	<b>0,00</b>	
<b>040</b>	<b>Virement à la section d'investissement</b>		<b>40 000,00</b>	<b>39 947,59</b>	
	192	PLUS OU MOINS VALUES	0,00	0,00	
	23	IMMOBILISATIONS EN COURS (Trvx en régie)	40 000,00	39 947,59	
<b>TOTAL GÉNÉRAL DES DEPENSES DE FONCTIONNEMENT</b>			<b>9 097 519,50</b>	<b>5 267 768,67</b>	



**BUDGET VILLE - CA 2018 - VERSION DÉTAILLÉE**  
**RECETTES D'INVESTISSEMENT**

CHAPITRE	COMPTE	NATURE	BUDGET PRIMITIF 2018 + DM	CA 2018
	<b>Subventions d'investissement</b>		<b>927 967,14</b>	<b>564 272,00</b>
<b>13</b>	1321	Etat et établissements nationaux	383 672,58	59 681,00
	1322	Régions	70 000,00	0,00
	1323	Département	284 726,56	238 000,00
	1328	Autres subventions Equipement non trav	131 000,00	208 023,00
	1341	Dot Equipement Territoires Ruraux	0,00	0,00
	1342	Amendes de polices	58 568,00	58 568,00
	1346	Participation voirie et réseaux	0,00	0,00
	<b>Emprunts et dettes assimilés</b>		<b>3 204 296,48</b>	<b>0,05</b>
<b>16</b>	1641	Emprunts en euros	3 204 296,48	0,05
	1643	Emprunts en devises	0,00	0,00
	16876	Autres dettes (CAF)	0,00	0,00
	<b>Immobilisations corporelles</b>		<b>891,50</b>	<b>0,00</b>
<b>21</b>	2118	Autres Terrains	891,50	0,00
	<b>Immobilisations en cours</b>		<b>0,00</b>	<b>100 950,00</b>
<b>23</b>	238	Av. versées com.Immo.corp	0,00	100 950,00
	<b>Dotations fonds divers</b>		<b>2 458 713,17</b>	<b>2 361 936,39</b>
<b>10</b>	10222	Fctva	610 000,00	491 681,00
	10226	Taxe d'aménagement	130 000,00	151 542,22
	1068	Excédent de Fonctionnement Capitalisé	1 718 713,17	1 718 713,17
<b>024</b>	<b>Produits cessions immobilisations</b>		<b>0,00</b>	<b>0,00</b>
<b>021</b>	<b>Virement à la section de fonctionnement</b>		<b>1 306 101,70</b>	<b>0,00</b>
	<b>Op d'ordre de transferts entre sections</b>		<b>605 000,00</b>	<b>1 135 147,69</b>
<b>040</b>	192	Différences sur réalisation d'immos	0,00	2 500,00
	2113	Terr. aménagés autres que voirie	0,00	0,00
	2118	Autres Terrains	0,00	891,50
	2138	Autres Constructions	0,00	531 000,00
	2188	Autres Immobilisations Corporelles	0,00	0,00
	280412	Amortissement / Bât et installations	0,00	0,00
	280422	Subv. Equip. Pers. Droit privé	52 400,00	52 400,00
	28031	frais d'études	3 000,00	3 000,00
	28051	Concessions et Droits	28 500,00	28 207,17
	281568	Autres mat de def civile	8 000,00	7 914,37
	281578	Autres mat et outil de voirie	30 000,00	29 628,43
	28158	Autres inst. et outil. tech	13 600,00	13 447,93
	28181	Instal généré et amenagt divers	9 200,00	9 076,63
	28182	Matériel de transport	115 000,00	113 677,68
	28183	Matériel de bureau	67 000,00	66 001,18
	28184	Mobilier	3 700,00	3 635,04
	28188	Autres Immobilisations Corporelles	274 600,00	273 767,76
<b>001</b>	<b>Résultat investissement reporté</b>		<b>594 549,51</b>	<b>0,00</b>
<b>TOTAL GÉNÉRAL DES DEPENSES DE FONCTIONNEMENT</b>			<b>9 097 519,50</b>	<b>4 162 306,13</b>

RÉPUBLIQUE FRANÇAISE

**BUDGET VILLE - 64300**

**AGREGE AU BUDGET PRINCIPAL DE PONTIVY**

Numéro SIRET : 215 601 782 00018

POSTE COMPTABLE DE PONTIVY

**M 14**

**COMPTE ADMINISTRATIF**  
**Voté par nature**

**Année 2018**

- (1) Indiquer la nature juridique et le nom de la collectivité ou de l'établissement (commune, CCAS, EPCI, syndicat mixte etc...)  
(2) A renseigner uniquement pour les budgets annexes.  
(3) Indiquer le budget concerné : budget principal ou libellé du budget annexe.

<b>II - PRESENTATION GENERALE DU BUDGET</b>	<b>II</b>
<b>VUE D'ENSEMBLE</b>	<b>A1</b>

**EXECUTION DU BUDGET**

		DEPENSES		RECETTES	
<b>REALISATIONS DE L'EXERCICE (mandats et titres)</b>	Section de fonctionnement	A	13 833 558,69	G	15 813 561,28
	Section d'investissement	B	5 267 768,67	H	4 162 306,13

<b>REPORTS DE L'EXERCICE N-1</b>	Report en section de fonctionnement (002) C= DEPENSES (si déficit) I= RECETTES (si excédent)	C	0,00	I	0,00
	Report en section d'investissement (001) D=DEPENSES (si déficit) J= RECETTES (si excédent)	D	0,00	J	0,00

<b>TOTAL (réalisations + reports)</b>	=A+B+C+D	19 101 327,36	=G+H+I+J	19 975 867,41
---------------------------------------	----------	---------------	----------	---------------

<b>RESTES A REALISER A REPORTER EN N+1</b>	Section de fonctionnement	E	0,00	K	0,00
	Section d'investissement	F	1 306 749,05	L	489 039,14
	<b>TOTAL des restes à réaliser à reporter en N+1</b>	=E+F	1 306 749,05	=K+L	489 039,14

<b>RESULTAT CUMULE</b>	Section de fonctionnement	=A+C+E	13 833 558,69	=G+H+K	15 813 561,28
	Section d'investissement	=B+D+F	6 574 517,72	=H+J+L	4 651 345,27
	<b>TOTAL CUMULE</b>	=A+B+C+D+E+F	20 408 076,41	=G+H+I+J+K+L	20 464 906,55

**DETAIL DES RESTES A REALISER**

Chap. /art	Libellé	Dépenses engagées non mandatées	Titres restant à émettre
<b>TOTAL DE LA SECTION DE FONCTIONNEMENT</b>		E	0,00
<b>TOTAL DE LA SECTION D'INVESTISSEMENT</b>		F	1 306 749,05
13	Subventions d'investissement	0,00	489 039,14
20	Immobilisations incorporelles	36 539,74	0,00
21	Immobilisations corporelles	28 657,87	0,00
23	Immobilisations en cours	1 241 551,44	0,00

(1) Les restes à réaliser de la section de fonctionnement correspondent en dépenses, aux dépenses engagées non mandatées et non rattachées telles qu'elles ressortent de la comptabilité des engagements et en recettes, aux recettes certaines n'ayant pas donné lieu à l'émission d'un titre et non rattachées (R. 2311-11 du CGCT).

Les restes à réaliser de la section d'investissement correspondent en dépenses, aux dépenses engagées non mandatées au 31/12 de l'exercice précédent telles qu'elles ressortent de la comptabilité des engagements et aux recettes certaines n'ayant pas donné lieu à l'émission d'un titre au 31/12 de l'exercice précédent (R. 2311-11 du CGCT).

(2) Le chapitre 45 doit être détaillé conformément au plan de compte, tant en dépenses qu'en recettes.

<b>II - PRESENTATION GENERALE DU BUDGET</b>	<b>II</b>
<b>SECTION DE FONCTIONNEMENT - CHAPITRES</b>	<b>A2</b>

**DEPENSES DE FONCTIONNEMENT**

Chap	Libellé	Crédits ouverts (BP+DM+RAR N-1)	Crédits employés (ou restant à employer)			Crédits annulés
			Mandats émis	Charg. Rattachées	Restes à réaliser au 31/12	
011	Charges à caractère général	3 470 458,19	3 133 679,70	132 559,42	0,00	204 219,07
012	Charges de personnel et frais assimilés	7 212 960,00	7 106 283,45	12 161,67	0,00	94 514,88
65	Autres charges de gestion courante	1 971 068,00	1 949 698,20	0,00	0,00	21 369,80
<b>Total des dépenses de gestion courante</b>		<b>12 654 486,19</b>	<b>12 189 661,35</b>	<b>144 721,09</b>	<b>0,00</b>	<b>320 103,75</b>
66	Charges financières	363 000,00	257 709,98	99 884,69	0,00	5 405,33
67	Charges exceptionnelles	6 500,00	6 433,89	0,00	0,00	66,11
022	Dépenses imprévues	20 000,00				
<b>Total des dépenses réelles de fonctionnement</b>		<b>13 043 986,19</b>	<b>12 453 805,22</b>	<b>244 605,78</b>	<b>0,00</b>	<b>345 575,19</b>

023	Virement à la section d'investissement (2)	1 306 101,70				
042	Opé d'ordre de transfert entre sections (2)	605 000,00	1 135 147,69			-530 147,69
<b>Total des dépenses d'ordre de fonctionnement</b>		<b>1 911 101,70</b>	<b>1 135 147,69</b>			<b>775 954,01</b>

<b>TOTAL</b>	<b>14 955 087,89</b>	<b>13 588 952,91</b>	<b>244 605,78</b>	<b>0,00</b>	<b>1 121 529,20</b>
--------------	----------------------	----------------------	-------------------	-------------	---------------------

Pour information D 002 déficit de fonctionnement reporté de N-1	(3)	0,00				
---	-----	------	--	--	--	--

**RECETTES DE FONCTIONNEMENT**

Chap	Libellé	Crédits ouverts (BP+DM+RAR N-1)	Crédits employés (ou restant à employer)			Crédits annulés
			Titres émis	Prod rattachés	Restes à réaliser au 31/12	
013	Atténuations de charges	112 000,00	102 563,48	0,00	0,00	9 436,52
70	Produits des services, du domaine et ventes...	678 297,84	713 388,73	0,00	0,00	-35 090,89
73	Impôts et taxes	10 446 212,60	10 626 192,01	0,00	0,00	-179 979,41
74	Dotations et participations	3 557 413,19	3 641 666,17	0,00	0,00	-84 252,98
75	Autres produits de gestion courante	104 502,82	102 118,78	0,00	0,00	2 384,04
<b>Total des recettes de gestion courante</b>		<b>14 898 426,45</b>	<b>15 185 929,17</b>	<b>0,00</b>	<b>0,00</b>	<b>-287 502,72</b>
76	Produits financiers	200,00	199,78	0,00	0,00	0,22
77	Produits exceptionnels	16 461,44	587 484,74	0,00	0,00	-571 023,30
<b>Total des recettes réelles de fonctionnement</b>		<b>14 915 087,89</b>	<b>15 773 613,69</b>	<b>0,00</b>	<b>0,00</b>	<b>-858 525,80</b>

042	Opé d'ordre de transfert entre sections (2)	40 000,00	39 947,59			52,41
<b>Total des recettes d'ordre de fonctionnement</b>		<b>40 000,00</b>	<b>39 947,59</b>			<b>52,41</b>

<b>TOTAL</b>	<b>14 955 087,89</b>	<b>15 813 561,28</b>	<b>0,00</b>	<b>0,00</b>	<b>-858 473,39</b>
--------------	----------------------	----------------------	-------------	-------------	--------------------

Pour information R 002 Excédent de fonctionnement reporté de N-1	(3)	0,00				
---	-----	------	--	--	--	--

(1) Si la commune ou l'établissement applique le régime des provisions semi-budgétaires.  
 (2) DF 023 = RI 021 ; DI 040 = RF 042 ; RI 040 = DF 042 ; DI 041 = RI 041 ; DF 043 = RF 043.  
 (3) Les lignes de report ne font pas l'objet d'émission de mandat ou de titre (inscrire le montant reporté)

<b>II - PRESENTATION GENERALE DU BUDGET</b>	<b>II</b>
<b>SECTION D'INVESTISSEMENT - CHAPITRES</b>	<b>A3</b>

**DEPENSES D'INVESTISSEMENT**

Chap	Libellé	Crédits ouverts (BP+DM+RAR N-1)	Mandats émis	Restes à réaliser au 31/12	Crédits annulés
20	Immobilisations incorporelles (sauf 204)	106 000,00	43 429,58	36 539,74	26 030,68
21	Immobilisations corporelles	778 019,50	434 928,21	28 657,87	314 433,42
23	Immobilisations en cours	6 943 500,00	3 547 535,27	1 241 551,44	2 154 413,29
<b>Total des dépenses d'équipement</b>		<b>7 827 519,50</b>	<b>4 025 893,06</b>	<b>1 306 749,05</b>	<b>2 494 877,39</b>
16	Emprunts et dettes assimilées	1 210 000,00	1 201 928,02	0,00	8 071,98
020	Dépenses imprévues	20 000,00			
<b>Total des dépenses financières</b>		<b>1 230 000,00</b>	<b>1 201 928,02</b>	<b>0,00</b>	<b>28 071,98</b>
<b>Total des dépenses réelles d'investissement</b>		<b>9 057 519,50</b>	<b>5 227 821,08</b>	<b>1 306 749,05</b>	<b>2 522 949,37</b>
040	Opé d'ordre de transfert entre sections (1)	40 000,00	39 947,59		52,41
<b>Total des dépenses d'ordre d'investissement</b>		<b>40 000,00</b>	<b>39 947,59</b>		<b>52,41</b>
<b>TOTAL</b>		<b>9 097 519,50</b>	<b>5 267 768,67</b>	<b>1 306 749,05</b>	<b>2 523 001,78</b>
<b>Pour information</b>					
<b>D 001 solde d'exécution négatif reporté de N-1</b>		(2) 0,00			

**RECETTES D'INVESTISSEMENT**

Chap	Libellé	Crédits ouverts (BP+DM+RAR N-1)	Titres émis	Restes à réaliser au 31/12	Crédits annulés
13	Subventions d'investissement	927 967,14	564 272,00	489 039,14	-125 344,00
16	Emprunts et dettes assimilées (hors 165)	3 204 296,48	0,05	0,00	3 204 296,43
21	Immobilisations corporelles	891,50	0,00	0,00	891,50
23	Immobilisations en cours	0,00	100 950,00	0,00	-100 950,00
<b>Total des recettes d'équipement</b>		<b>4 133 155,12</b>	<b>665 222,05</b>	<b>489 039,14</b>	<b>2 978 893,93</b>
10	Dot fonds divers et réserves	740 000,00	643 223,22	0,00	96 776,78
1068	Excédents de fonct capitalisés (7)	1 718 713,17	1 718 713,17	0,00	0,00
<b>Total des recettes financières</b>		<b>2 458 713,17</b>	<b>2 361 936,39</b>	<b>0,00</b>	<b>96 776,78</b>
<b>Total des recettes réelles d'investissement</b>		<b>6 591 868,29</b>	<b>3 027 158,44</b>	<b>489 039,14</b>	<b>3 075 670,71</b>
021	Virement de la section de fonctionnement (1)	1 306 101,70			
040	Opé d'ordre de transfert entre sections (1)	605 000,00	1 135 147,69		-530 147,69
<b>Total des recettes d'ordre d'investissement</b>		<b>1 911 101,70</b>	<b>1 135 147,69</b>		<b>775 954,01</b>
<b>TOTAL</b>		<b>8 502 969,99</b>	<b>4 162 306,13</b>	<b>489 039,14</b>	<b>3 851 624,72</b>
<b>Pour information</b>					
<b>R 001 Solde d'exécution positif reporté de N-1</b>		(2) 0,00			

(1) DF 023 = RI 021; DI040 = RF042; RI040 = DF042; DI041 = RI041; DF043 = RF043;

(2) Les lignes de report ne font pas l'objet d'émission de mandat ou de titre (inscrire le montant reporté);

(3) A servir uniquement dans le cadre d'un suivi des stocks selon la méthode de l'inventaire permanent simplifié autorisée pour les seules opérations d'aménagements (lotissement, ZAC...) par ailleurs retracées dans le cadre de budgets annexes;

(4) En dépenses, le chapitre 22 retrace les travaux d'investissement réalisés sur les biens reçus en affectation. En recette, il retrace le cas échéant l'annulation de tels travaux effectués sur un exercice antérieur;

(5) A servir uniquement lorsque la commune ou l'établissement effectue une dotation initiale en espèces au profit d'un service public non personnalisé qu'elle ou qu'il crée;

(6) Seul le total des opérations pour compte de tiers figure sur cet état (voir le détail Annexe IV A9);

(7) Le compte 1068 n'est pas un chapitre mais un article du chapitre 10.

<b>II - PRESENTATION GENERALE DU BUDGET</b>	<b>II</b>
<b>BALANCE GENERALE DU BUDGET</b>	<b>B1</b>

**1 - Mandats émis ( y compris sur les restes à réaliser N-1)**

	FONCTIONNEMENT	Opérations réelles (1)	Opérations d'ordre (2)	TOTAL
011	Charges à caractère général	3 266 239,12		3 266 239,12
012	Charges de personnel et frais assimilés	7 118 445,12		7 118 445,12
65	Autres charges de gestion courante	1 949 698,20		1 949 698,20
66	Charges financières	357 594,67	0,00	357 594,67
67	Charges exceptionnelles	6 433,89	534 391,50	540 825,39
68	Dotations aux amortissements et provisions	0,00	600 756,19	600 756,19
	<b>Dépenses de fonctionnement - Total</b>	<b>12 698 411,00</b>	<b>1 135 147,69</b>	<b>13 833 558,69</b>

<b>Pour information</b>			<b>0,00</b>
<b>D002 Déficit de fonctionnement reporté de N-1</b>			

	INVESTISSEMENT	Opérations réelles (1)	Opérations d'ordre (2)	TOTAL
16	Remboursement d'emprunts (sauf 1688 non budgétaires)	1 201 928,02	0,00	1 201 928,02
20	Immobilisations incorporelles (sauf 204) (6)	43 429,58	0,00	43 429,58
21	Immobilisations corporelles (6)	434 928,21	0,00	434 928,21
23	Immobilisations en cours (6)	3 547 535,27	39 947,59	3 587 482,86
	<b>Dépenses d'investissement - Total</b>	<b>5 227 821,08</b>	<b>39 947,59</b>	<b>5 267 768,67</b>

<b>Pour information</b>			<b>0,00</b>
<b>D001 Solde d'exécution négatif reporté de N-1</b>			

- (1) Y compris les opérations relatives au rattachement des charges et des produits et les opérations d'ordre semi-budgétaires;
- (2) Voir liste des opérations d'ordre;
- (3) Permet de retracer des opérations particulières telles que les opérations de stocks liées à la tenue d'un inventaire permanent simplifié;
- (4) Communes, communautés d'agglomération et communautés urbaines de plus de 100 000 habitants;
- (5) Si la commune ou l'établissement applique le régime des provisions budgétaires;
- (6) Hors chapitres "opérations d'équipement";
- (7) Seul le total des opérations pour compte de tiers figure sur cet état ( voir le détail des annexes IV A9);
- (8) A servir uniquement lorsque la commune ou l'établissement effectue une dotation initiale en espèces au profit d'un service public non personnalisé qu'elle ou qu'il crée.
- (9) En dépenses, le chapitre 22 retrace les travaux d'investissement réalisés sur les biens reçus en affectation. En recette, il retrace, le cas échéant, l'annulation de tels travaux effectués sur un exercice antérieur.



<b>II - PRESENTATION GENERALE DU BUDGET</b>	<b>II</b>
<b>BALANCE GENERALE DU BUDGET</b>	<b>B2</b>

**2 - Titres émis ( y compris sur les restes à réaliser N-1)**

	FONCTIONNEMENT	Opérations réelles (1)	Opérations d'ordre (2)	TOTAL
013	Atténuations de charges	102 563,48		102 563,48
70	Produits des services, du domaine et ventes diverses	713 388,73		713 388,73
72	<i>Travaux en régie</i>		39 947,59	39 947,59
73	Impôts et taxes	10 626 192,01		10 626 192,01
74	Dotations et participations	3 641 666,17		3 641 666,17
75	Autres produits de gestion courante	102 118,78		102 118,78
76	Produits financiers	199,78	0,00	199,78
77	Produits exceptionnels	587 484,74	0,00	587 484,74
	<b>Recettes de fonctionnement - Total</b>	<b>15 773 613,69</b>	<b>39 947,59</b>	<b>15 813 561,28</b>

<b>Pour information</b>			<b>0,00</b>
<b>R002 Excédent de fonctionnement reporté de N-1</b>			

	INVESTISSEMENT	Opérations réelles (1)	Opérations d'ordre (2)	TOTAL
10	Dotations, fonds divers et réserves (sauf 1068)	643 223,22	0,00	643 223,22
1068	Exc. de Fonct. capitalisés	1 718 713,17	0,00	1 718 713,17
13	Subventions d'investissement	564 272,00	0,00	564 272,00
16	Emprunts et dettes assimilées (sauf 1688 non budgétaire)	0,05	0,00	0,05
19	Différences sur réalisations d'immobilisations		2 500,00	2 500,00
21	Immobilisations corporelles (5)	0,00	531 891,50	531 891,50
23	Immobilisations en cours (5)	100 950,00	0,00	100 950,00
28	<i>Amortissements des immobilisations</i>		600 756,19	600 756,19
	<b>Recettes d'investissement - Total</b>	<b>3 027 158,44</b>	<b>1 135 147,69</b>	<b>4 162 306,13</b>

<b>Pour information</b>			<b>0,00</b>
<b>R001 Solde d'exécution positif reporté de N-1</b>			

- (1) Y compris les opérations relatives au rattachement des charges et des produits et les opérations d'ordre semi-budgétaires;  
(2) Voir liste des opérations d'ordre;  
(3) Permet de retracer des opérations particulières telles que les opérations de stocks liées à la tenue d'un inventaire permanent simplifié;  
(4) Si la commune ou l'établissement applique le régime des provisions budgétaires;  
(5) Hors chapitres "opérations d'équipement";  
(6) Seul le total des opérations pour compte de tiers figure sur cet état ( voir le détail des annexes IV A9);  
(7) A servir uniquement lorsque la commune ou l'établissement effectue une dotation initiale en espèces au profit d'un service public non personnalisé qu'elle ou qu'il crée.  
(8) En dépenses, le chapitre 22 retrace les travaux d'investissement réalisés sur les biens reçus en affectation. En recette, il retrace, le cas échéant, l'annulation de tels travaux effectués sur un exercice antérieur.

## SECTION DE FONCTIONNEMENT

<b>III - VOTE DU COMPTE ADMINISTRATIF</b>	<b>III</b>
<b>SECTION DE FONCTIONNEMENT - DETAIL DES DEPENSES</b>	<b>A1</b>

Chap/ art (1)	Libellé (1)	Crédits ouverts (BP+DM+RAR N-1)	Crédits employés (ou restant à employer)			Crédits annulés
			Mandats émis	Charges rattachées	Restes à réaliser	
<b>011</b>	<b>Charges à caractère général (2)</b>	<b>3 470 458,19</b>	<b>3 133 679,70</b>	<b>132 559,42</b>	<b>0,00</b>	<b>204 219,07</b>
6042	Ach.Prest.Serv.(< Terr.à Am.)	29 390,00	24 472,91	267,00	0,00	4 650,09
60611	Eau et assainissement	80 000,00	59 718,38	0,00	0,00	20 281,62
60612	Energie - Electricité	582 350,00	602 400,55	0,00	0,00	-20 050,55
60621	Combustibles	18 000,00	23 868,59	0,00	0,00	-5 868,59
60622	Carburants	60 400,00	51 546,12	0,00	0,00	8 853,88
60623	Alimentation	23 826,00	23 874,87	90,00	0,00	-138,87
60628	Autres Fourn. non stockées	3 786,00	1 893,41	0,00	0,00	1 892,59
60631	Fournitures d'entretien	30 635,00	32 893,18	54,70	0,00	-2 312,88
606321	Four. petit Equip. gestionnaire	64 804,50	47 267,79	7 082,48	0,00	10 454,23
606322	Four. petit Equip. autre ges	3 632,00	4 583,41	0,00	0,00	-951,41
60633	Fournitures de voirie	50 000,00	30 670,98	942,22	0,00	18 386,80
60636	Vêtements de travail	30 355,00	31 059,85	0,00	0,00	-704,85
6064	Fournitures administratives	20 502,00	17 381,54	1 057,17	0,00	2 063,29
6065	Livres,disques,K7(Bib., Méd.)	58 644,50	54 676,59	2 948,52	0,00	1 019,39
6067	Fournitures scolaires	46 652,50	46 671,21	0,00	0,00	-18,71
60681	Aut. mat. fourn. Gestion	260 483,00	235 848,52	20 165,13	0,00	4 469,35
60682	Aut. mat. fourn. autre gest	169 563,00	167 270,08	2 526,06	0,00	-233,14
611	Cont.Prest.Serv. avec des Ent.	734 048,89	594 773,87	75 453,44	0,00	63 821,58
6132	Locations immobilières	232,00	1 196,00	0,00	0,00	-964,00
6135	Locations mobilières	94 771,00	75 691,16	0,00	0,00	19 079,84
61521	Terrains	500,00	0,00	0,00	0,00	500,00
615221	Bâtiments Publics	15 443,00	26 793,94	0,00	0,00	-11 350,94
615231	Voie	20 000,00	0,00	0,00	0,00	20 000,00
615232	Réseaux	60 000,00	56 032,01	3 071,73	0,00	896,26
61551	Matériel roulant	46 770,00	61 442,95	0,00	0,00	-14 672,95
61558	entretien réparat°autr fourn	39 475,00	75 495,75	7 821,57	0,00	-43 842,32
6156	Maintenance	171 215,00	165 949,28	1 129,20	0,00	4 136,52
6161	Multirisques	53 535,00	67 595,64	0,00	0,00	-14 060,64
617	Etudes et recherches	42 400,00	4 353,38	0,00	0,00	38 046,62
6182	Documentation Gén. et Tech.	13 328,00	12 028,40	499,26	0,00	800,34
6184	Vers. à des Org. de formation	12 132,50	17 586,52	0,00	0,00	-5 454,02
6185	Frais de colloques & séminaires	140,00	238,00	0,00	0,00	-98,00
6188	Autres frais divers	8 660,00	16 774,94	0,00	0,00	-8 114,94
6225	Ind. au comptable et aux Rég.	0,00	2 122,67	0,00	0,00	-2 122,67
6226	Honoraires	51 641,00	4 521,15	7 874,54	0,00	39 245,31
6227	Fr. d'actes et de contentieux	3 000,00	1 080,00	0,00	0,00	1 920,00
6231	Annonces et insertions	22 150,00	21 063,72	0,00	0,00	1 086,28
62320	Fêtes et Cérémonies	65 500,00	57 224,95	100,00	0,00	8 175,05
62321	Spectacles. Animations	185 865,00	145 071,70	910,00	0,00	39 883,30
6233	Foires et expositions	3 000,00	2 500,00	0,00	0,00	500,00
6236	Catalogues et imprimés	53 996,30	43 916,73	566,40	0,00	9 513,17
6237	Publications	11 000,00	8 005,80	0,00	0,00	2 994,20
6241	Transports de biens	100,00	11,52	0,00	0,00	88,48
6247	Transports collectifs	67 340,00	53 444,58	0,00	0,00	13 895,42
6251	Voyages et déplacements	4 708,50	8 619,68	0,00	0,00	-3 911,18
6261	Frais d'affranchissement	38 650,00	31 604,75	0,00	0,00	7 045,25
6262	Frais de télécommunications	60 368,50	70 010,36	0,00	0,00	-9 641,86
627	Serv. bancaires et assimilés	2 434,00	1 081,58	0,00	0,00	1 352,42
6281	Concours divers (cotisations)	18 288,50	17 367,31	0,00	0,00	921,19
63512	Taxes foncières	15 000,00	19 610,00	0,00	0,00	-4 610,00
63513	Autres impôts locaux	1 000,00	0,00	0,00	0,00	1 000,00
6355	Tx. et Imp. sur les véhicules	500,00	397,76	0,00	0,00	102,24
637	Aut.Imp.Tx.&Vers.Ass.(Aut.Org.	20 242,50	13 975,62	0,00	0,00	6 266,88
<b>012</b>	<b>Charges de personnel et frais assimilés</b>	<b>7 212 960,00</b>	<b>7 106 283,45</b>	<b>12 161,67</b>	<b>0,00</b>	<b>94 514,88</b>
6216	Personnel extérieur au service	0,00	29 220,00	12 161,67	0,00	-41 381,67
6218	Autre personnel extérieur	35 200,00	5 732,06	0,00	0,00	29 467,94
6332	Cotisations Vers. au F.N.A.L.	22 370,50	20 768,00	0,00	0,00	1 602,50
6336	Cot.Cent.Nat.Cent.Gest. de FPT	95 269,50	90 499,93	0,00	0,00	4 769,57
64111	Rémunération principale	3 408 284,00	3 316 875,22	0,00	0,00	91 408,78
64112	NBI, SFT & indem de Residence	79 451,00	80 383,77	0,00	0,00	-932,77
64118	Autres indemnités	612 810,00	595 899,10	0,00	0,00	16 910,90
64131	Rémunération	669 620,00	737 234,58	0,00	0,00	-67 614,58
64138	Autres indemnités	108 180,00	128 885,78	0,00	0,00	-20 705,78
6417	Rémunérations des apprentis	4 320,00	5 010,10	0,00	0,00	-690,10
6451	Cotisations à l'U.R.S.S.A.F.	823 742,00	773 123,00	0,00	0,00	50 619,00
6453	Cot. aux caisses de Ret.	1 100 302,00	1 093 188,49	0,00	0,00	7 113,51
6454	Cotisations aux A.S.S.E.D.I.C.	49 214,00	40 610,00	0,00	0,00	8 604,00
6455	Cot. pour assurance du Pers.	115 000,00	114 764,85	0,00	0,00	235,15
6456	Vers.au F.N.C.du Supp.familial	1 500,00	3 605,00	0,00	0,00	-2 105,00
6458	Cot. aux autres Org. Soc.	62 697,00	58 783,57	0,00	0,00	3 913,43
6475	Médecine du travail, pharmacie	25 000,00	11 700,00	0,00	0,00	13 300,00
<b>014</b>	<b>Atténuations de produits</b>	<b>0,00</b>	<b>0,00</b>	<b>0,00</b>	<b>0,00</b>	<b>0,00</b>
<b>65</b>	<b>Autres charges de gestion courante</b>	<b>1 971 068,00</b>	<b>1 949 698,20</b>	<b>0,00</b>	<b>0,00</b>	<b>21 369,80</b>
6531	Indemnités	147 000,00	146 543,04	0,00	0,00	456,96
65312	Indemnités	1 000,00	0,00	0,00	0,00	1 000,00
6533	Cotisations de retraite	7 650,00	7 380,00	0,00	0,00	270,00
6535	Formation	3 000,00	950,00	0,00	0,00	2 050,00
6541	Créances admises en non valeur	3 000,00	1 911,78	0,00	0,00	1 088,22
6542	Créances éteintes	2 000,00	1 551,37	0,00	0,00	448,63

Chap/ art (1)	Libellé (1)	Crédits ouverts (BP+DM+RAR N-1)	Crédits employés (ou restant à employer)			Crédits annulés
			Mandats émis	Charges rattachées	Restes à réaliser	
6553	Service d'incendie	508 000,00	502 650,74	0,00	0,00	5 349,26
6558	Autres Cont. obligatoires	435 191,00	421 639,41	0,00	0,00	13 551,59
657361	Caisse des écoles	21 713,00	18 579,48	0,00	0,00	3 133,52
657362	CCAS	465 000,00	465 000,00	0,00	0,00	0,00
65748	Autres organismes	377 514,00	383 492,38	0,00	0,00	-5 978,38
<b>656</b>	<b>Frais de fonctionnement des groupes d'élus</b>	<b>0,00</b>	<b>0,00</b>	<b>0,00</b>	<b>0,00</b>	<b>0,00</b>
<b>TOTAL= DEPENSES DE GESTION DES SERVICES (a) = (011+012+014+65+656)</b>		<b>12 654 486,19</b>	<b>12 189 661,35</b>	<b>144 721,09</b>	<b>0,00</b>	<b>320 103,75</b>

(1) Détailler les chapitres budgétaires par article conformément au plan de comptes appliqué par la commune ou l'établissement;

(2) Pour les comptes 62... : sauf le compte 621 retracé au sein du chapitre 012.

<b>III - VOTE DU COMPTE ADMINISTRATIF</b>	<b>III</b>
<b>SECTION DE FONCTIONNEMENT - DETAIL DES DEPENSES</b>	<b>A1</b>

Chap/ art (1)	Libellé (1)	Crédits ouverts (BP+DM+RAR N-1)	Crédits employés (ou restant à employer)			Crédits annulés
			Mandats émis	Charges rattachées	Restes à réaliser au 31/12	
<b>66</b>	<b>Charges financières (b)</b>	<b>363 000,00</b>	<b>257 709,98</b>	<b>99 884,69</b>	<b>0,00</b>	<b>5 405,33</b>
66111	Intérêts réglés à l'échéance	375 000,00	369 010,84	0,00	0,00	5 989,16
66112	Intérêts rattachement des ICNE	-12 000,00	-111 300,86	99 884,69	0,00	-583,83
<b>67</b>	<b>Charges exceptionnelles (c)</b>	<b>6 500,00</b>	<b>6 433,89</b>	<b>0,00</b>	<b>0,00</b>	<b>66,11</b>
6714	Bourses et prix	3 400,00	2 880,00	0,00	0,00	520,00
6718	Aut.Ch.Excep.sur Op. de Gest.	0,00	108,10	0,00	0,00	-108,10
673	Tit. annulés (sur Ex. Ant.)	3 000,00	3 445,74	0,00	0,00	-445,74
678	Autres charges exceptionnelles	100,00	0,05	0,00	0,00	99,95
<b>68</b>	<b>Dotations aux provisions (d) (3)</b>	<b>0,00</b>	<b>0,00</b>			<b>0,00</b>
<b>022</b>	<b>Dépenses imprévues (e)</b>	<b>20 000,00</b>				
<b>TOTAL DES DEPENSES REELLES = a+b+c+d+e</b>		<b>13 043 986,19</b>	<b>12 453 805,22</b>	<b>244 605,78</b>	<b>0,00</b>	<b>345 575,19</b>

<b>023</b>	<b>Virement à la section d'investissement</b>	<b>1 306 101,70</b>	<b>0,00</b>			<b>1 306 101,70</b>
<b>042</b>	<b>Op ordre de transfert entre sections (4) (5) (6)</b>	<b>605 000,00</b>	<b>1 135 147,69</b>			<b>-530 147,69</b>
675	Val. Compt. des Immo. cédées	0,00	531 891,50			-531 891,50
6761	Diff'réal°(positiv)transf inve	0,00	2 500,00			-2 500,00
6811	Dot.Amort.Immo.Incorp.Corp.	605 000,00	600 756,19			4 243,81
<b>TOTAL DES PRELEVEMENTS AU PROFIT DE LA SECTION D'INVESTISSEMENT</b>		<b>1 911 101,70</b>	<b>1 135 147,69</b>			<b>775 954,01</b>

<b>043</b>	<b>Op ordre à l'intérieur sect fonct (7)</b>	<b>0,00</b>	<b>0,00</b>			<b>0,00</b>
<b>TOTAL DES DEPENSES D'ORDRE</b>		<b>1 911 101,70</b>	<b>1 135 147,69</b>			<b>775 954,01</b>

<b>TOTAL DES DEPENSES DE FONCTIONNEMENT DE L'EXERCICE (= total des opérations réelles et d'ordre)</b>	<b>14 955 087,89</b>	<b>13 588 952,91</b>	<b>244 605,78</b>	<b>0,00</b>	<b>1 121 529,20</b>
---	----------------------	----------------------	-------------------	-------------	---------------------

<b>Pour information D 002 Déficit de fonctionnement reporté de N-1</b>	<b>0,00</b>
--	-------------

**Détail du calcul des ICNE au compte 66112 (2)**

Montant des ICNE de l'exercice	
Montant des ICNE de l'exercice N-1	
= différence ICNE N - ICNE N-1	-11 416,17

- (1) Détailler les chapitres budgétaires par article conformément au plan de comptes appliqué par la commune ou l'établissement;
- (2) Si le mandatement des ICNE de l'exercice est inférieur au montant de l'exercice N-1, le montant du compte 66112 sera négatif;
- (3) Si la commune ou l'établissement applique le régime des provisions semi budgétaires;
- (4) Cf définition du chapitre des opérations d'ordre, DF 042 = RI 040;
- (5) Pour les comptes 67... dont 675 et 676;
- (6) Pour le compte 6815: si la commune ou l'établissement applique le régime des provisions budgétaires;
- (7) Chapitre destiné à retracer les opérations particulières telles que les opérations de stock ou liées à la tenue d'un inventaire permanent simplifié.

<b>III - VOTE DU COMPTE ADMINISTRATIF</b>	<b>III</b>
<b>SECTION DE FONCTIONNEMENT - DETAIL DES RECETTES</b>	<b>A2</b>

Chap/ art (1)	Libellé (1)	Crédits ouverts (BP+DM+RAR N-1)	Crédits employés (ou restant à employer)			Crédits annulés
			Titres émis	Produits rattachés	Restes à réaliser au 31/12	
<b>013</b>	<b>Atténuations de charges</b>	<b>112 000,00</b>	<b>102 563,48</b>	<b>0,00</b>	<b>0,00</b>	<b>9 436,52</b>
6419	Remb. sur Rém. du Pers.	75 000,00	101 461,66	0,00	0,00	-26 461,66
6459	Remb.Ch. de S.S& de prévoyance	37 000,00	1 101,82	0,00	0,00	35 898,18
<b>70</b>	<b>Produits des services, du domaine...</b>	<b>678 297,84</b>	<b>713 388,73</b>	<b>0,00</b>	<b>0,00</b>	<b>-35 090,89</b>
70311	Conc.Ds cimetières (Prod. net)	17 085,00	22 558,00	0,00	0,00	-5 473,00
70312	Redevances funéraires	4 020,00	4 958,80	0,00	0,00	-938,80
70323	Red. d'Occ. du Dom. Pub. Com.	56 280,00	64 319,85	0,00	0,00	-8 039,85
7035	Loc.de Dr.de chasse &de pêche	100,00	62,90	0,00	0,00	37,10
70383	Redevance de Stationnement	20 000,00	0,00	0,00	0,00	20 000,00
70388	Autres Red. et Rec. diverses	2 715,00	2 565,92	0,00	0,00	149,08
704	Travaux	4 525,00	294,40	0,00	0,00	4 230,60
70631	A caractère sportif	38 567,00	38 567,00	0,00	0,00	0,00
70660	Centre Aéré	33 398,48	33 398,48	0,00	0,00	0,00
70661	C.L.S.h	37 185,00	41 817,87	0,00	0,00	-4 632,87
70662	Vacances Pour Tous	10 050,00	7 998,15	0,00	0,00	2 051,85
70663	Garderies	25 125,00	26 531,48	0,00	0,00	-1 406,48
70666	Activités 14 ans et +	7 035,00	5 900,98	0,00	0,00	1 134,02
70672	Restaurants Scolaires	226 125,00	237 151,20	0,00	0,00	-11 026,20
706880	Autres Prestations de Service	100,00	78,30	0,00	0,00	21,70
706881	Camping	21 138,86	21 138,86	0,00	0,00	0,00
7083	Loc. Div. (autres qu'Imm.)	51 248,50	51 552,92	0,00	0,00	-304,42
70846	Mise dispo GFP de rattachement	3 000,00	0,00	0,00	0,00	3 000,00
70878	par d'autres redevables	60 300,00	65 378,57	0,00	0,00	-5 078,57
7088	Aut.Prod.Act.Ann.(Ab.Vent.Ouv)	60 300,00	89 115,05	0,00	0,00	-28 815,05
<b>73</b>	<b>Impôts et taxes</b>	<b>10 446 212,60</b>	<b>10 626 192,01</b>	<b>0,00</b>	<b>0,00</b>	<b>-179 979,41</b>
73111	Contributions Directes	7 497 000,00	7 535 290,00	0,00	0,00	-38 290,00
73211	Attribution de Compensation	1 844 400,00	1 902 379,00	0,00	0,00	-57 979,00
73212	Dotation de Solidarité Com.	158 200,00	158 216,54	0,00	0,00	-16,54
73223	Fonds péréquation rec.fiscales	199 000,00	219 357,00	0,00	0,00	-20 357,00
7325	Fonds péréquation rec.fiscales	14 196,00	0,00	0,00	0,00	14 196,00
73361	Droits de Place - Halles	2 000,00	2 080,36	0,00	0,00	-80,36
73362	Droits de place - Marchés	15 000,00	15 311,09	0,00	0,00	-311,09
7337	Droits de stationnement	47 000,00	36 307,60	0,00	0,00	10 692,40
7351	Taxe sur l'électricité	245 000,00	272 222,42	0,00	0,00	-27 222,42
7363	Impôts sur les spectacles	100,00	9,26	0,00	0,00	90,74
73681	Emplacements publicitaires	115 000,00	111 321,14	0,00	0,00	3 678,86
7381	Tx.Add.Dr.Mut.Tx.de Pub. Fonc.	309 316,60	373 697,60	0,00	0,00	-64 381,00
<b>74</b>	<b>Dotations et participations</b>	<b>3 557 413,19</b>	<b>3 641 666,17</b>	<b>0,00</b>	<b>0,00</b>	<b>-84 252,98</b>
7411	Dotation forfaitaire	1 783 000,00	1 819 517,00	0,00	0,00	-36 517,00
74121	Dot.de Sol.rurale 1re fraction	414 000,00	390 384,00	0,00	0,00	23 616,00
74123	Dotation de solidarité urbaine	376 000,00	416 631,00	0,00	0,00	-40 631,00
74127	Dotat°nat°nale de péréquation	244 000,00	258 196,00	0,00	0,00	-14 196,00
744	Dot. : Rég. de l'Ex. écolué	0,00	3 284,00	0,00	0,00	-3 284,00
74718	Autres	59 163,19	59 250,19	0,00	0,00	-87,00
7472	Régions	2 000,00	2 000,00	0,00	0,00	0,00
7473	Départements	5 000,00	0,00	0,00	0,00	5 000,00
74741	Communes membres du GFP	12 565,00	1 960,00	0,00	0,00	10 605,00
74751	GFP de rattachement	10 000,00	9 145,95	0,00	0,00	854,05
7476	C.C.A.S et Caisses des Ecoles	70 350,00	89 187,92	0,00	0,00	-18 837,92
7478	Autres organismes	133 665,00	152 279,11	0,00	0,00	-18 614,11
7482	Comp.Pert.Tx.Add.Dr.Mut.Tx.	505,00	1 259,00	0,00	0,00	-754,00
74833	Etat-Comp.au Tit.de Tx.Prof.	8 000,00	0,00	0,00	0,00	8 000,00
74834	Etat-Comp.Tit.Exon. Tx. Fonc.	20 000,00	19 554,00	0,00	0,00	446,00
74835	Etat-Comp.Tit. Exon. Tx.d'Hab.	400 000,00	399 945,00	0,00	0,00	55,00
7484	Dotat° recensement	3 015,00	2 767,00	0,00	0,00	248,00
7485	Dotation pour titres sécurisés	12 130,00	12 130,00	0,00	0,00	0,00
7488	Autres Att. et participations	4 020,00	4 176,00	0,00	0,00	-156,00
<b>75</b>	<b>Autres produits de gestion courante</b>	<b>104 502,82</b>	<b>102 118,78</b>	<b>0,00</b>	<b>0,00</b>	<b>2 384,04</b>
7520	Revenus des immeubles	29 502,82	30 900,13	0,00	0,00	-1 397,31
7521	Revenus des immeubles - Salle	67 000,00	62 563,90	0,00	0,00	4 436,10
7522	Revenus des immeubles - Salle	8 000,00	8 649,54	0,00	0,00	-649,54
7588	Autres prod dvs gest°courante	0,00	5,21	0,00	0,00	-5,21

Chap/ art (1)	Libellé (1)	Crédits ouverts (BP+DM+RAR N-1)	Crédits employés (ou restant à employer)			Crédits annulés
			Titres émis	Produits rattachés	Restes à réaliser au 31/12	
	<b>TOTAL= RECETTES DE GESTION DES SERVICES (a) = 70+73+74+75+013</b>	14 898 426,45	15 185 929,17	0,00	0,00	-287 502,72

(1) Détailler les chapitres budgétaires par article conformément au plan de comptes appliqué par la commune ou l'établissement.

<b>III - VOTE DU COMPTE ADMINISTRATIF</b>	<b>III</b>
<b>SECTION DE FONCTIONNEMENT - DETAIL DES RECETTES</b>	<b>A2</b>

Chap/ art (1)	Libellé (1)	Crédits ouverts (BP+DM+RAR N-1)	Crédits employés (ou restant à employer)			Crédits annulés
			Titres émis	Produits rattachés	Restes à réaliser au 31/12	
76	<b>Produits financiers (b)</b>	200,00	199,78	0,00	0,00	0,22
7621	Prod des autr immo fin enc éch	200,00	199,74	0,00	0,00	0,26
768	Autres produits financiers	0,00	0,04	0,00	0,00	-0,04
77	<b>Produits exceptionnels (c)</b>	16 461,44	587 484,74	0,00	0,00	-571 023,30
7714	rec. sur Cré. Adm. en non Val.	0,00	990,37	0,00	0,00	-990,37
773	Mand. Ann. (Ex. Ant.) Att. Déch. 4al	0,00	253,74	0,00	0,00	-253,74
775	Produits des cessions d'Immo.	0,00	534 391,50	0,00	0,00	-534 391,50
7788	Produits except divers	16 461,44	51 849,13	0,00	0,00	-35 387,69
78	<b>Reprises sur provisions (d) (2)</b>	0,00	0,00			0,00
<b>TOTAL DES RECETTES REELLES = a+b+c+d</b>		14 915 087,89	15 773 613,69	0,00	0,00	-858 525,80

042	<i>Op d'ordre de transfert entre sections (3) (4) (5)</i>	40 000,00	39 947,59			52,41
722	<i>Immobilisations corporelles</i>	40 000,00	39 947,59			52,41
043	<i>Op ordre à l'intérieur de la sect de fonct (6)</i>	0,00	0,00			0,00
<b>TOTAL DES RECETTES D'ORDRE</b>		40 000,00	39 947,59			52,41

<b>TOTAL DES RECETTES DE FONCTIONNEMENT DE L'EXERCICE (=total des opérations réelles et d'ordre)</b>	14 955 087,89	15 813 561,28	0,00	0,00	-858 473,39
--	---------------	---------------	------	------	-------------

<b>Pour information R002 Excédent de fonctionnement reporté de N-1</b>	0,00
--	------

**Détail du calcul des ICNE au compte 7622**

Montant des ICNE de l'exercice	
Montant des ICNE de l'exercice N-1	
= différence ICNE N - ICNE N-1	0,00

(1) Détailler les chapitres budgétaires par article conformément au plan de comptes appliqué par la commune ou l'établissement;

(2) Si la commune ou l'établissement applique le régime des provisions semi budgétaires;

(3) Cf définitions du chapitre des opérations d'ordre, RF 042 = DI 040;

(4) Pour les comptes 77... dont 776;

(5) Pour le compte 7815 peut figurer dans le détail du chapitre 042 si la commune ou l'établissement applique le régime des provisions budgétaires;

(6) Chapitre destiné à retracer les opérations particulières telles que les opérations de stocks ou liées à la tenue d'un inventaire permanent simplifié.



## SECTION D'INVESTISSEMENT

<b>III - VOTE DU BUDGET</b>	<b>III</b>
<b>SECTION D'INVESTISSEMENT - DETAIL DES DEPENSES</b>	<b>BI</b>

Chap/ art (1)	Libellé (1)	Crédits ouverts (BP+DM+RAR N-1)	Mandats émis	Restes à réaliser au 31/12	Crédits annulés
<b>010</b>	<b>Stocks</b>	<b>0,00</b>	<b>0,00</b>	<b>0,00</b>	<b>0,00</b>
<b>20</b>	<b>Immobilisations incorporelles (sauf opérations et 204</b>	<b>106 000,00</b>	<b>43 429,58</b>	<b>36 539,74</b>	<b>26 030,68</b>
2031	Frais d'études	45 000,00	0,00	24 600,00	20 400,00
2051	Conc. Dr. Sim. Logiciel	61 000,00	43 429,58	11 939,74	5 630,68
204	Subventions d'équipement versées (sauf opérations)	0,00	0,00	0,00	0,00
<b>21</b>	<b>Immobilisations corporelles (sauf opérations)</b>	<b>778 019,50</b>	<b>434 928,21</b>	<b>28 657,87</b>	<b>314 433,42</b>
2111	Terrains nus	10 000,00	7 857,55	0,00	2 142,45
2116	Cimetières	37 000,00	0,00	0,00	37 000,00
2118	Autres terrains	0,00	0,00	0,00	0,00
2138	Autres constructions	10 000,00	6 790,00	0,00	3 210,00
21568	autre mat. De def. Civile	25 000,00	16 374,00	6 700,00	1 926,00
21578	Autre mat. Et outil. de Voirie	20 000,00	12 433,71	0,00	7 566,29
2158	Autres inst. mat. outil. techn	125 000,00	4 566,00	0,00	120 434,00
2161	Oeuvres et objets d'art	10 000,00	0,00	0,00	10 000,00
2182	Matériel de transport	150 000,00	115 777,16	0,00	34 222,84
2183	Mat. de bureau et Mat. Inform.	129 000,00	78 075,70	15 326,78	35 597,52
2184	Mobilier	27 500,00	22 485,59	1 357,41	3 657,00
2188	Autres immo corporelles	234 519,50	170 568,50	5 273,68	58 677,32
<b>22</b>	<b>Immobilisations reçues en affectation (sauf opération</b>	<b>0,00</b>	<b>0,00</b>	<b>0,00</b>	<b>0,00</b>
<b>23</b>	<b>Immobilisations en cours (sauf opérations)</b>	<b>6 943 500,00</b>	<b>3 547 535,27</b>	<b>1 241 551,44</b>	<b>2 154 413,29</b>
2312	Terrains	118 000,00	19 600,67	41 482,20	56 917,13
2313	Constructions	3 063 500,00	1 169 997,21	394 291,14	1 499 211,65
2315	Instal., Mat. et Out. Tech.	3 762 000,00	2 357 937,39	805 778,10	598 284,51
238	Av. versées. Com. Immo. Corp.	0,00	0,00	0,00	0,00
	<b>Opérations d'équipement n° (1 ligne par op.) (2)</b>	<b>0,00</b>	<b>0,00</b>	<b>0,00</b>	<b>0,00</b>
		0,00	0,00	0,00	0,00
<b>Total des dépenses d'équipement</b>		<b>7 827 519,50</b>	<b>4 025 893,06</b>	<b>1 306 749,05</b>	<b>2 494 877,39</b>

<b>10</b>	<b>Dotations, fonds divers et réserves</b>	<b>0,00</b>	<b>0,00</b>	<b>0,00</b>	<b>0,00</b>
10222	F.C.T.V.A.	0,00	0,00	0,00	0,00
10223	Taxe d'aménagement	0,00	0,00	0,00	0,00
10226	Taxe d'aménagement	0,00	0,00	0,00	0,00
<b>13</b>	<b>Subventions d'investissement</b>	<b>0,00</b>	<b>0,00</b>	<b>0,00</b>	<b>0,00</b>
1321	Etat et Etab. nationaux	0,00	0,00	0,00	0,00
1322	Régions	0,00	0,00	0,00	0,00
1323	Départements	0,00	0,00	0,00	0,00
1328	Autres	0,00	0,00	0,00	0,00
1342	Amendes de police	0,00	0,00	0,00	0,00
<b>16</b>	<b>Emprunts et dettes assimilées</b>	<b>1 210 000,00</b>	<b>1 201 928,02</b>	<b>0,00</b>	<b>8 071,98</b>
1641	Emprunts en Euros	1 210 000,00	1 201 928,02	0,00	8 071,98
<b>18</b>	<b>Compte de liaison: affectation à</b>	<b>0,00</b>	<b>0,00</b>	<b>0,00</b>	<b>0,00</b>
<b>26</b>	<b>Participations et créances rattachées à des particip.</b>	<b>0,00</b>	<b>0,00</b>	<b>0,00</b>	<b>0,00</b>

Chap/ art (1)	Libellé (1)	Crédits ouverts (BP+DM+RAR N-1)	Mandats émis	Restes à réaliser au 31/12	Crédits annulés
27	Autres immobilisations financières	0,00	0,00	0,00	0,00
020	Dépenses imprévues	20 000,00			
<b>Total des dépenses financières</b>		<b>1 230 000,00</b>	<b>1 201 928,02</b>	<b>0,00</b>	<b>28 071,98</b>

45...1	Opé pour compte de tiers n° (1 ligne par opé) (3)				
		0,00	0,00	0,00	0,00
<b>Total des dépenses d'opération pour compte de tiers</b>		<b>0,00</b>	<b>0,00</b>	<b>0,00</b>	<b>0,00</b>

<b>TOTAL DEPENSES REELLES</b>		<b>9 057 519,50</b>	<b>5 227 821,08</b>	<b>1 306 749,05</b>	<b>2 522 949,37</b>
-------------------------------	--	---------------------	---------------------	---------------------	---------------------

(1) Détailler les chapitres budgétaires par article conformément au plan de comptes appliqué par la commune ou l'établissement;

(2) Voir état III B 3 pour le détail des opérations d'équipement;

(3) Voir annexe IV A9 pour le détail des opérations pour compte de tiers

<b>III - VOTE DU BUDGET</b>	<b>III</b>
<b>SECTION D'INVESTISSEMENT - DETAIL DES DEPENSES</b>	<b>B1</b>

Chap/ art (1)	Libellé (1)	Crédits ouverts (BP+DM+RAR N-1)	Mandats émis	Restes à réaliser au 31/12	Crédits annulés
040	<i>Opérations d'ordre transfert entre sections (4)</i>	40 000,00	39 947,59		52,41
	<i>Reprises sur autofinancement antérieur (5)</i>	0,00	0,00		0,00
	<i>Charges transférées (6)</i>	40 000,00	39 947,59		52,41
2312	<i>Terrains</i>	0,00	19 158,07		-19 158,07
2313	<i>Constructions</i>	15 000,00	20 789,52		-5 789,52
2315	<i>Instal., Mat et Out. Tech.</i>	25 000,00	0,00		25 000,00
041	<i>Opérations patrimoniales (7)</i>	0,00	0,00		0,00
<b>TOTAL DEPENSES D'ORDRE</b>		<b>40 000,00</b>	<b>39 947,59</b>		<b>52,41</b>

<b>TOTAL DES DEPENSES D'INVESTISSEMENT DE L'EXERCICE (= Total des dépenses réelles de l'ordre)</b>	<b>9 097 519,50</b>	<b>5 267 768,67</b>	<b>1 306 749,05</b>	<b>2 523 001,78</b>
--	---------------------	---------------------	---------------------	---------------------

<b>Pour information</b>	
<b>D 001 Solde d'exécution négatif reporté de N-1</b>	<b>0,00</b>

(1) Détailler les chapitres budgétaires par article conformément au plan de comptes appliqué par la commune ou l'établissement.

(2) Voir état III B3 pour le détail des opérations d'équipement.

(3) Voir annexes IV A9 pour le détail des opérations pour compte de tiers.

(4) Cf. définitions du chapitre d'opérations d'ordre, DI 040=RF 042.

(5) Les comptes 15, 29, 39, 49 et 59 peuvent figurer dans le détail du chapitre 040 si la commune ou l'établissement applique le régime des provisions budgétaires.

(6) Dont 192.

(7) Cf. définitions du chapitre des opérations d'ordre, DI 041=RI 041.

III - VOTE DU BUDGET					III
SECTION D'INVESTISSEMENT - DETAIL DES RECETTES					B2
Chap/ art (1)	Libellé (1)	Crédits ouverts (BP+DM+RAR N-1)	Titres émis	Restes à réaliser au 31/12	Crédits annulés
010	Stocks	0,00	0,00	0,00	0,00
<b>13</b>	<b>Subventions d'investissement</b>	<b>927 967,14</b>	<b>564 272,00</b>	<b>489 039,14</b>	<b>-125 344,00</b>
1321	Etat et Etab. nationaux	383 672,58	59 681,00	299 392,58	24 599,00
1322	Régions	70 000,00	0,00	70 000,00	0,00
1323	Départements	284 726,56	238 000,00	68 626,56	-21 900,00
1328	Autres	131 000,00	208 023,00	51 020,00	-128 043,00
1342	Amendes de police	58 568,00	58 568,00	0,00	0,00
<b>16</b>	<b>Emprunts et dettes assimilées (hors 165)</b>	<b>3 204 296,48</b>	<b>0,05</b>	<b>0,00</b>	<b>3 204 296,43</b>
1641	Emprunts en Euros	3 204 296,48	0,05	0,00	3 204 296,43
<b>20</b>	<b>Immobilisations incorporelles (sauf 204)</b>	<b>0,00</b>	<b>0,00</b>	<b>0,00</b>	<b>0,00</b>
<b>204</b>	<b>Subventions d'équipement versées</b>	<b>0,00</b>	<b>0,00</b>	<b>0,00</b>	<b>0,00</b>
<b>21</b>	<b>Immobilisations corporelles</b>	<b>891,50</b>	<b>0,00</b>	<b>0,00</b>	<b>891,50</b>
2118	Autres terrains	891,50	0,00	0,00	891,50
<b>22</b>	<b>Immobilisations reçues en affectation</b>	<b>0,00</b>	<b>0,00</b>	<b>0,00</b>	<b>0,00</b>
<b>23</b>	<b>Immobilisations en cours</b>	<b>0,00</b>	<b>100 950,00</b>	<b>0,00</b>	<b>-100 950,00</b>
238	Av. versées.Com.Immo.Corp.	0,00	100 950,00	0,00	-100 950,00
<b>Total des recettes d'équipement</b>		<b>4 133 155,12</b>	<b>665 222,05</b>	<b>489 039,14</b>	<b>2 978 893,93</b>
<b>10</b>	<b>Dotations, fonds divers et réserves</b>	<b>2 458 713,17</b>	<b>2 361 936,39</b>	<b>0,00</b>	<b>96 776,78</b>
10222	F.C.T.V.A.	610 000,00	491 681,00	0,00	118 319,00
10226	Taxe d'aménagement	130 000,00	151 542,22	0,00	-21 542,22
1068	Exc. de Fonct. capitalisés	1 718 713,17	1 718 713,17	0,00	0,00
<b>138</b>	<b>Autres subv. d'investissement non transférables</b>	<b>0,00</b>	<b>0,00</b>	<b>0,00</b>	<b>0,00</b>
<b>165</b>	<b>Dépôts et cautionnements reçus</b>	<b>0,00</b>	<b>0,00</b>	<b>0,00</b>	<b>0,00</b>
<b>18</b>	<b>Compte de liaison: affectation à</b>	<b>0,00</b>	<b>0,00</b>	<b>0,00</b>	<b>0,00</b>
<b>26</b>	<b>Participations et créances rattachées à des particip.</b>	<b>0,00</b>	<b>0,00</b>	<b>0,00</b>	<b>0,00</b>
<b>27</b>	<b>Autres immobilisations financières</b>	<b>0,00</b>	<b>0,00</b>	<b>0,00</b>	<b>0,00</b>
<b>024</b>	<b>Produits des cessions d'immobilisations</b>	<b>0,00</b>		<b>0,00</b>	
<b>Total des recettes financières</b>		<b>2 458 713,17</b>	<b>2 361 936,39</b>	<b>0,00</b>	<b>96 776,78</b>
45...2	Opé pour compte de tiers n° (1 ligne par opé) (2)				
<b>Total des recettes d'opération pour compte de tiers</b>		<b>0,00</b>	<b>0,00</b>	<b>0,00</b>	<b>0,00</b>
<b>TOTAL DES RECETTES REELLES</b>		<b>6 591 868,29</b>	<b>3 027 158,44</b>	<b>489 039,14</b>	<b>3 075 670,71</b>

(1) Détailler les chapitres budgétaires par article conformément au plan de comptes appliqué par la commune ou l'établissement.

(2) Voir annexes IV A9 pour le détail des opérations pour compte de tiers.

<b>III - VOTE DU BUDGET</b>	<b>III</b>
<b>SECTION D'INVESTISSEMENT - DETAIL DES RECETTES</b>	<b>B2</b>

Chap/ art (1)	Libellé (1)	Crédits ouverts (BP+DM+RAR N-1)	Titres émis	Restes à réaliser au 31/12	Crédits annulés
021	<i>Virement de la section de fonctionnement</i>	1 306 101,70			
040	<i>Opérations d'ordre de transfert entre sections (3) (4)</i>	605 000,00	1 135 147,69		-530 147,69
192	+ ou - valeurs sur cess. d'immo	0,00	2 500,00		-2 500,00
2118	Autres terrains	0,00	891,50		-891,50
2138	Autres constructions	0,00	531 000,00		-531 000,00
28031	Frais d'études	3 000,00	3 000,00		0,00
280422	Subv d'équip pers droit privé	52 400,00	52 400,00		0,00
28051	Conc.Dr.Sim.Brev.Lic.Dr.	28 500,00	28 207,17		292,83
281568	Aut mat. et outil. inc déf.civ	8 000,00	7 914,37		85,63
281578	Aut mat et outil voirie	30 000,00	29 628,43		371,57
28158	Autr. inst mat outil technique	13 600,00	13 447,93		152,07
28181	Instal.Gén..Ag.&Amenag divers	9 200,00	9 076,63		123,37
28182	Matériel de transport	115 000,00	113 677,68		1 322,32
28183	Mat.de bureau et informatique	67 000,00	66 001,18		998,82
28184	Mobilier	3 700,00	3 635,04		64,96
28188	Autres immo corporelles	274 600,00	273 767,76		832,24
<b>TOTAL DES PRELEVEMENTS PROVENANT DE LA SECTION DE FONCTIONNEMENT</b>		<b>1 911 101,70</b>	<b>1 135 147,69</b>		<b>775 954,01</b>
041	<i>Opérations patrimoniales (5)</i>	<b>0,00</b>	<b>0,00</b>		<b>0,00</b>
<b>TOTAL DES RECETTES D'ORDRE</b>		<b>1 911 101,70</b>	<b>1 135 147,69</b>		<b>775 954,01</b>
<b>TOTAL DES RECETTES D'INVESTISSEMENT DE L'EXERCICE (= Total des recettes réelles et d'ordre)</b>		<b>8 502 969,99</b>	<b>4 162 306,13</b>	<b>489 039,14</b>	<b>3 851 624,72</b>
<b>Pour information</b>					
<b>R 001 Solde d'exécution positif reporté de N-1</b>		<b>0,00</b>			

(1) Détailler les chapitres budgétaires par article conformément au plan de comptes appliqué par la commune ou l'établissement.

(2) Voir annexes IV A9 pour le détail des opérations pour compte de tiers.

(3) Cf. définition du chapitre des opérations d'ordre, RI 040 = DF 042.

(4) Les comptes 15, 29, 39, 49 et 59 peuvent figurer dans le détail du chapitre 040 si la commune ou l'établissement applique le régime des provisions budgétaires.

(5) Cf. définitions du chapitre des opérations d'ordre, DI 041 = RI 041.

<b>III - VOTE DU BUDGET</b>	<b>III</b>
<b>DETAIL DES CHAPITRES D'OPERATION D'EQUIPEMENT</b>	<b>B3</b>

OPERATION D'EQUIPEMENT N°:

LIBELLE :

(1)

Art. (3)	Libellé (3)	Eléments afférents à l'exercice				Pour mémoire	
		Crédits ouverts (BP+DM+RAR N-1)	Mandats émis	Restes à réaliser au 31/12	Crédits annulés	Cumul des réalisations (4)	
	<b>DEPENSES</b>	0,00	A	0,00	0,00	B	0,00
		0,00		0,00	0,00		0,00
204		0,00		0,00	0,00		0,00
		0,00		0,00	0,00		0,00
		0,00		0,00	0,00		0,00
23		0,00		0,00	0,00		0,00

RECETTES (répartition) (Pour information)		Eléments afférents à l'exercice				Pour mémoire	
		Crédits ouverts (BP+DM+RAR N-1)	Titres émis	Reste à réaliser au 31/12	Crédits annulés	Cumul des réalisations (4)	
<b>TOTAL RECETTES AFFECTEES</b>		0,00	C	0,00	0,00	D	0,00
13	Subventions d'investissement	0,00		0,00	0,00		0,00
16	Emprunts et dettes assimilées	0,00		0,00	0,00		0,00
	Immobilisations incorporelles	0,00		0,00	0,00		0,00
204	Subventions d'équipement versées	0,00		0,00	0,00		0,00
	Immobilisations corporelles	0,00		0,00	0,00		0,00
	Immobilisations reçues en affectation	0,00		0,00	0,00		0,00
23	Immobilisations en cours	0,00		0,00	0,00		0,00

<b>Solde du financement (5)</b>	<b>Pour l'exercice</b>	<b>En cumulé</b>
Recettes - Dépenses	C-A 0,00	D-B 0,00

- (1) Ouvrir un cadre par opération;  
(2) Rayer la mention inutile;  
(3) Détailler les articles conformément au plan de comptes appliqué par la commune ou l'établissement;  
(4) Réalisations antérieures + réalisation de l'exercice;  
(5) Indiquer le signe algébrique.

<b>IV – ANNEXE</b>	<b>IV</b>
<b>AUTRES ÉLÉMENTS D'INFORMATIONS</b> <b>ETAT DU PERSONNEL AU 31/12/2018</b>	<b>C1</b>

**C1 – ETAT DU PERSONNEL AU 31/12/2018**

GRADES OU EMPLOIS (1)	CATEGORIES (2)	EFFECTIFS BUDGETAIRES	EFFECTIFS POURVUS	Dont : TEMPS NON COMPLET
Directeur général des services	A	1	1	
<b>Total</b>		<b>1</b>	<b>1</b>	
<b>FILIERES ADMINISTRATIVE ①</b>				
Attaché hors classe	A	1	1	
Attaché principal	A	3	3	
Attaché	A	1,80	1,80	1 x 0,80
Rédacteur principal de 2ème classe	B	4	4	
Rédacteur	B	1	1	
Adjoint adm principal de 1ère cl	C	7	7	
Adjoint adm principal de 2ème cl	C	10,20	10,20	1 x 0,70 1 x 0,50
Adjoint adm	C	3,8	3,8	1 x 0,80
<b>Total</b>		<b>31,80</b>	<b>31,80</b>	<b>2,80</b>
<b>TECHNIQUE ②</b>				
Ingénieur	A	1	1	
Technicien Principal 1ère cl	B	1	1	
Technicien Principal 2ème cl	B	3	3	
Agent de maîtrise principal	C	3	3	
Agent de maîtrise	C	1	1	
Adjoint tech principal de 1ère cl	C	10	10	
Adjoint tech principal de 2ème cl	C	59,50	56,50	1 x 0,5
Adjoint tech	C	18,60	17,60	2 x 0,8
<b>Total</b>		<b>97,10</b>	<b>93,10</b>	<b>1,30</b>
<b>SOCIALE ③</b>				
ATSEM principal de 2ème classe	C	9	9	
<b>Total</b>		<b>9</b>	<b>9</b>	
<b>MEDICO-SOCIALE ④</b>				
<b>MEDICO-TECHNIQUE ⑤</b>				
<b>SPORTIVE ⑥</b>				
ETAPS principal de 1ère classe	B	1	1	
<b>Total</b>		<b>1</b>	<b>1</b>	
<b>CULTURELLE ⑦</b>				
Bibliothécaire	A	1	1	
Assistant de conservation principal de 1ère classe	B	3	3	
Assistant de conservation principal de 2ème classe	B	2	2	
Adjoint du patrimoine principal de 1ère classe	C	1	1	
Adjoint du patrimoine principal de 2ème classe	C	1	1	
Adjoint du patrimoine	C	1	1	
<b>Total</b>		<b>9</b>	<b>9</b>	
<b>ANIMATION ⑧</b>				
Animateur	B	2	2	
Adjoint d'animat° principal de 2ème cl	C	1	1	
<b>Total</b>		<b>3</b>	<b>3</b>	
<b>POLICE MUNICIPALE ⑨</b>				
Chef de service de police principal de 2ème classe	B	1	1	
Brigadier chef principal	C	4	4	
<b>Total</b>		<b>5</b>	<b>5</b>	
<b>EMPLOIS NON CITES ⑩</b>				
Adjoint technique CDI	C	1	1	
<b>Total</b>		<b>1</b>	<b>1</b>	
<b>TOTAL GENERAL</b> <b>(1+2+3+4+5+6+7+8+9+10)</b>		<b>157,90</b>	<b>153,90</b>	<b>4,10</b>



<b>IV - ANNEXES</b>	<b>IV</b>
<b>ENGAGEMENTS HORS BILAN - ENGAGEMENTS DONNES ET RECUS EMPRUNTS GARANTIS PAR LA COMMUNE OU L'ETABLISSEMENT</b>	<b>B1.1</b>

**B1.1 - ETAT DES EMPRUNTS GARANTIS PAR LA COMMUNE OU L'ETABLISSEMENT (art. L.2313-1 6°, L.5211-36 et L.5711-1 du CGCT)**

Désignation du bénéficiaire	Année de mobilisation et profil d'amortissement de l'emprunt (1)		Objet de l'emprunt garanti	Organisme prêteur ou chef de file	Montant initial	Capital restant dû au 31/12/N	Durée résiduelle	Périodicité des remboursements (2)	Taux initial			Taux moyen constaté sur l'année (6)			Catégorie d'emprunt (7)	Indices ou devises pouvant modifier l'emprunt	Annuité garantie au cours de l'exercice	
	Année	Profil							Taux (3)	Index (4)	Taux actuariel (5)	Taux (3)	Index (4)	Niveau de taux			En intérêts (8)	En capital
<b>Total des emprunts contractés par des collectivités ou des EP (hors logements sociaux)</b>					<b>0,00</b>	<b>0,00</b>										<b>0,00</b>	<b>0,00</b>	
<b>Total des emprunts autres que ceux contractés par des collectivités ou des EP (hors logements sociaux)</b>					<b>0,00</b>	<b>0,00</b>										<b>0,00</b>	<b>0,00</b>	
<b>Total des emprunts contractés pour des opérations de logement social</b>					<b>0,00</b>	<b>0,00</b>										<b>0,00</b>	<b>0,00</b>	
					<b>16 421 267,29</b>	<b>12 081 108,31</b>										<b>332 824,76</b>	<b>461 210,53</b>	
DETTE GARANTIE	2016	P	GARANTIE EMPRUNT OGEC LA TRINITE ECOLE CLAUDE MARQUET	CREDIT MUTUEL DE BRETAGNE	15 000,00	12 107,00	7,92	M	F	FIXE	0,904	F	FIXE	0,900	A-1	116,09	1 453,03	
DETTE GARANTIE	2016	P	LOGEMENT LE CLOS DES VIGNES LE LOGIS BRETON	CAISSE DES DEPOTS ET CONSIGNATION	13 726,50	13 173,90	46,25	A	F	FIXE	1,623	F	FIXE	1,600	A-1	216,75	187,14	
DETTE GARANTIE	2016	P	LOGEMENT LE CLOS DES VIGNES LE LOGIS BRETON	CAISSE DES DEPOTS ET CONSIGNATION	43 095,00	40 602,80	36,25	A	F	FIXE	1,370	F	FIXE	1,350	A-1	567,28	841,90	
DETTE GARANTIE	2016	P	GARANTIE EMPRUNT OGEC LA TRINITE ECOLE LE CHATEAU	CREDIT MUTUEL DE BRETAGNE	42 500,00	31 378,16	7,17	M	F	FIXE	1,378	F	FIXE	1,350	A-1	459,88	4 092,17	
DETTE GARANTIE	2015	P	REHABILITATION DE 52 LOGEMENTS KEROPERT	CAISSE DES DEPOTS ET CONSIGNATION	125 000,00	108 439,62	16,00	A	F	FIXE	1,464	F	FIXE	1,600	A-1	1 540,10	5 641,42	

Désignation du bénéficiaire	Année de mobilisation et profil d'amortissement de l'emprunt (1)		Objet de l'emprunt garanti	Organisme prêteur ou chef de file	Montant initial	Capital restant dû au 31/12/N	Durée résiduelle	Périodicité des remboursements (2)	Taux initial			Taux moyen constaté sur l'année (6)			Catégorie d'emprunt (7)	Indices ou devises pouvant modifier l'emprunt	Annuité garantie au cours de l'exercice	
	Année	Profil							Taux (3)	Index (4)	Taux actuariel (5)	Taux (3)	Index (4)	Niveau de taux			En intérêts (8)	En capital
DETTE GARANTIE	2014	P	RENOVATION CHAUFFAGE LE VELODROMME	CAISSE DES DEPOTS ET CONSIGNATION	100 000,00	86 634,17	20,00	A	F	FIXE	1,604	F	FIXE	1,850	A-1		1 441,33	3 448,54
DETTE GARANTIE	2014	P	RENOVATION CHAUFFAGE LE VELODROMME	CAISSE DES DEPOTS ET CONSIGNATION	55 000,00	45 400,34	15,00	A	F	FIXE	1,606	F	FIXE	1,850	A-1		765,97	2 472,75
DETTE GARANTIE	2014	P	RESIDENCE D'ACCUEIL RUE DE LA PLAGE (LES FOYERS RENNES)	CAISSE DES DEPOTS ET CONSIGNATION	549 020,98	501 653,42	35,83	A	F	FIXE	0,767	F	FIXE	2,050	A-1		4 109,10	11 983,80
DETTE GARANTIE	2014	P	RESIDENCE D'ACCUEIL RUE DE LA PLAGE (LES FOYERS RENNES)	CAISSE DES DEPOTS ET CONSIGNATION	131 610,54	122 902,16	45,83	A	F	FIXE	0,773	F	FIXE	2,050	A-1		1 000,85	2 203,19
DETTE GARANTIE	2014	P	LES HAMEAUX DE TALIN LORIENT HABITAT	CAISSE DES DEPOTS ET CONSIGNATION	105 088,00	95 391,80	34,83	A	F	FIXE	1,694	F	FIXE	1,850	A-1		1 558,62	2 022,04
DETTE GARANTIE	2014	P	LES HAMEAUX DE TALIN LORIENT HABITAT	CAISSE DES DEPOTS ET CONSIGNATION	38 964,00	36 339,71	44,83	A	F	FIXE	1,677	F	FIXE	1,850	A-1		590,22	548,82
DETTE GARANTIE	2014	P	LES HAMEAUX DE TALIN LORIENT HABITAT	CAISSE DES DEPOTS ET CONSIGNATION	129 914,50	115 973,79	34,83	A	F	FIXE	0,851	F	FIXE	1,050	A-1		950,68	2 861,52
DETTE GARANTIE	2014	P	LES HAMEAUX DE TALIN LORIENT HABITAT	CAISSE DES DEPOTS ET CONSIGNATION	36 398,00	33 410,56	44,83	A	F	FIXE	0,841	F	FIXE	1,050	A-1		272,21	614,83
DETTE GARANTIE	2014	P	GARANTIE EADM LE CLOS DU MANOIR	CREDIT AGRICOLE	468 000,00	468 000,00	1,25	A	F	FIXE	2,212	F	FIXE	2,166	A-1		10 276,24	0,00
DETTE GARANTIE	2014	P	FAGOT 2 CAP LORIENT HABITAT	CAISSE DES DEPOTS ET CONSIGNATION	241 030,00	220 038,31	34,58	A	F	FIXE	1,941	F	FIXE	1,850	A-1		4 152,91	4 443,39
DETTE GARANTIE	2014	P	FAGOT 2 CAP LORIENT HABITAT	CAISSE DES DEPOTS ET CONSIGNATION	28 580,50	26 796,24	44,58	A	F	FIXE	1,940	F	FIXE	1,850	A-1		502,76	379,77
DETTE GARANTIE	2014	P	FAGOT 2 CAP LORIENT HABITAT	CAISSE DES DEPOTS ET CONSIGNATION	111 815,50	100 462,41	34,58	A	F	FIXE	1,108	F	FIXE	1,050	A-1		1 079,69	2 365,20
DETTE GARANTIE	2014	P	FAGOT 2 CAP LORIENT HABITAT	CAISSE DES DEPOTS ET CONSIGNATION	13 436,00	12 409,84	44,58	A	F	FIXE	1,106	F	FIXE	1,050	A-1		132,56	214,90

Désignation du bénéficiaire	Année de mobilisation et profil d'amortissement de l'emprunt (1)		Objet de l'emprunt garanti	Organisme prêteur ou chef de file	Montant initial	Capital restant dû au 31/12/N	Durée résiduelle	Périodicité des remboursements (2)	Taux initial			Taux moyen constaté sur l'année (6)			Catégorie d'emprunt (7)	Indices ou devises pouvant modifier l'emprunt	Annuité garantie au cours de l'exercice	
	Année	Profil							Taux (3)	Index (4)	Taux actuariel (5)	Taux (3)	Index (4)	Niveau de taux			En intérêts (8)	En capital
DETTE GARANTIE	2013	P	LOGEMENT ECOLE PAUL LANGEVIN (BSH)	CAISSE DES DEPOTS ET CONSIGNATION	72 500,00	65 138,78	34,58	A	F	FIXE	1,069	F	FIXE	1,036	A-1		700,06	1 533,57
DETTE GARANTIE	2013	P	LOGEMENT ECOLE PAUL LANGEVIN (BSH)	CAISSE DES DEPOTS ET CONSIGNATION	20 046,50	18 515,46	44,58	A	F	FIXE	1,073	F	FIXE	1,036	A-1		197,78	320,63
DETTE GARANTIE	2013	P	RESIDENCE CLEMENCEAU (BSH)	CAISSE DES DEPOTS ET CONSIGNATION	221 000,00	201 752,75	34,17	A	F	FIXE	1,950	F	FIXE	2,850	A-1		3 807,80	4 074,14
DETTE GARANTIE	2013	P	RESIDENCE CLEMENCEAU (BSH)	CAISSE DES DEPOTS ET CONSIGNATION	441 101,00	396 314,19	34,17	A	F	FIXE	1,114	F	FIXE	2,050	A-1		4 259,27	9 330,48
DETTE GARANTIE	2013	P	RESIDENCE CLEMENCEAU (BSH)	CAISSE DES DEPOTS ET CONSIGNATION	20 401,00	19 127,38	44,17	A	F	FIXE	1,932	F	FIXE	2,850	A-1		358,87	271,09
DETTE GARANTIE	2013	P	RESIDENCE CLEMENCEAU (BSH)	CAISSE DES DEPOTS ET CONSIGNATION	40 716,00	37 606,34	44,17	A	F	FIXE	1,102	F	FIXE	2,050	A-1		401,71	651,22
DETTE GARANTIE	2013	P	CLOS DES VIGNES 4 LE LOGIS BRETON	CAISSE DES DEPOTS ET CONSIGNATION	115 543,50	106 922,26	43,75	A	F	FIXE	1,981	F	FIXE	2,850	A-1		2 007,04	1 565,99
DETTE GARANTIE	2013	P	CLOS DES VIGNES 4 LE LOGIS BRETON	CAISSE DES DEPOTS ET CONSIGNATION	386 305,00	345 974,98	33,75	A	F	FIXE	2,005	F	FIXE	2,850	A-1		6 534,95	7 265,19
DETTE GARANTIE	2012	P	COMPACTAGE DE PRETS(BSH) (ex N° 162 170 174)	CAISSE DES DEPOTS ET CONSIGNATION	896 203,61	811 071,32	33,33	T	V	LIVRETA - 0,20000	2,077	V	LIVRETA - 0,20000	2,050	A-1		16 748,27	14 264,61
DETTE GARANTIE	2012	P	COMPACTAGE DE PRETS (BSH)(ex N° 138 140 )	CAISSE DES DEPOTS ET CONSIGNATION	465 972,92	409 267,02	23,33	T	V	LIVRETA + 1,20000	3,450	V	LIVRETA + 1,20000	3,450	A-1		14 276,44	9 891,12
DETTE GARANTIE	2012	P	COMPACTAGE DE PRETS (ex N° 164 168 175) BSH	CAISSE DES DEPOTS ET CONSIGNATION	1 061 186,04	979 301,28	33,33	T	V	LIVRETA + 0,60000	2,815	V	LIVRETA + 0,60000	2,850	A-1		28 029,33	14 171,94
DETTE GARANTIE	2012	P	RESIDENCE DE LA PLAGE(BSH)( Ex N°176)	CAISSE DES DEPOTS ET CONSIGNATION	116 986,67	77 339,79	11,17	T	F	FIXE	1,777	F	FIXE	1,741	A-1		1 433,31	6 170,98
DETTE GARANTIE	2012	P	CONSTRUCTION DE 10 LOGTS COUR TALMON (ex N° 109)(BSH)	CAISSE DES DEPOTS ET CONSIGNATION	180 001,72	133 775,72	15,42	T	F	FIXE	1,777	F	FIXE	1,741	A-1		2 443,68	7 455,82

Désignation du bénéficiaire	Année de mobilisation et profil d'amortissement de l'emprunt (1)		Objet de l'emprunt garanti	Organisme prêteur ou chef de file	Montant initial	Capital restant dû au 31/12/N	Durée résiduelle	Périodicité des remboursements (2)	Taux initial			Taux moyen constaté sur l'année (6)			Catégorie d'emprunt (7)	Indices ou devises pouvant modifier l'emprunt	Annuité garantie au cours de l'exercice	
	Année	Profil							Taux (3)	Index (4)	Taux actuariel (5)	Taux (3)	Index (4)	Niveau de taux			En intérêts (8)	En capital
DETTE GARANTIE	2012	P	CONSTRUCTION DE 10 LOGEMENTS CITE PASTEUR (ex N°97)(BSH)	CAISSE DES DEPOTS ET CONSIGNATION	238 357,40	160 741,66	11,42	T	F	FIXE	1,777	F	FIXE	1,741	A-1		2 975,57	12 518,69
DETTE GARANTIE	2012	P	TRAVAUX ECOLE NOTRE DAME DE JOIE	CREDIT MUTUEL DE BRETAGNE	32 500,00	24 969,87	13,92	M	F	FIXE	3,407	F	FIXE	3,200	A-1		823,32	1 391,88
DETTE GARANTIE	2010	P	TRAVAUX ECOLE LE CHATEAU	CREDIT MUTUEL DE BRETAGNE	180 000,00	28 521,43	1,33	M	F	FIXE	2,254	F	FIXE	2,100	A-1		822,96	19 628,40
DETTE GARANTIE	2013	P	CLOS DES VIGNES 3 LE LOGIS BRETON	CAISSE DES DEPOTS ET CONSIGNATION	56 803,32	53 353,51	44,00	A	F	FIXE	2,049	F	FIXE	2,050	A-1		1 108,47	718,25
DETTE GARANTIE	2013	P	CLOS DES VIGNES 3 LE LOGIS BRETON	CAISSE DES DEPOTS ET CONSIGNATION	209 260,44	191 407,99	34,00	A	F	FIXE	2,049	F	FIXE	2,050	A-1		4 000,06	3 716,85
DETTE GARANTIE	2013	P	CLOS DES VIGNES 3 LE LOGIS BRETON	CAISSE DES DEPOTS ET CONSIGNATION	24 351,71	23 157,36	44,00	A	F	FIXE	2,848	F	FIXE	2,850	A-1		667,18	252,48
DETTE GARANTIE	2013	P	CLOS DES VIGNES 3 LE LOGIS BRETON	CAISSE DES DEPOTS ET CONSIGNATION	89 711,18	83 196,23	34,00	A	F	FIXE	2,848	F	FIXE	2,850	A-1		2 410,35	1 377,23
DETTE GARANTIE	2012	P	BEAUVALLON 3 (TALIN) AIGUILLON CONSTRUCTION	CAISSE DES DEPOTS ET CONSIGNATION	90 893,50	84 200,45	43,83	A	F	FIXE	2,042	F	FIXE	2,050	A-1		1 750,16	1 172,86
DETTE GARANTIE	2012	P	BEAUVALLON 3 (TALIN) AIGUILLON CONSTRUCTION	CAISSE DES DEPOTS ET CONSIGNATION	313 571,00	281 135,82	33,17	A	F	FIXE	2,040	F	FIXE	2,050	A-1		5 879,80	5 683,78
DETTE GARANTIE	2012	P	BEAUVALLON 1 (TALIN) AIGUILLON CONSTRUCTION	CAISSE DES DEPOTS ET CONSIGNATION	21 798,50	20 575,67	43,83	A	F	FIXE	2,049	F	FIXE	2,050	A-1		426,36	222,20
DETTE GARANTIE	2012	P	BEAUVALLON 1 (TALIN) AIGUILLON CONSTRUCTION	CAISSE DES DEPOTS ET CONSIGNATION	119 891,00	109 434,25	33,83	A	F	FIXE	2,049	F	FIXE	2,050	A-1		2 282,01	1 883,23
DETTE GARANTIE	2012	P	BEAUVALLON 1 (TALIN) AIGUILLON CONSTRUCTION	CAISSE DES DEPOTS ET CONSIGNATION	30 991,00	29 735,88	43,83	A	F	FIXE	2,848	F	FIXE	2,850	A-1		854,24	237,39
DETTE GARANTIE	2012	P	BEAUVALLON 1 (TALIN) AIGUILLON CONSTRUCTION	CAISSE DES DEPOTS ET CONSIGNATION	170 451,50	158 379,82	33,83	A	F	FIXE	2,848	F	FIXE	2,850	A-1		4 577,63	2 238,53

Désignation du bénéficiaire	Année de mobilisation et profil d'amortissement de l'emprunt (1)		Objet de l'emprunt garanti	Organisme prêteur ou chef de file	Montant initial	Capital restant dû au 31/12/N	Durée résiduelle	Périodicité des remboursements (2)	Taux initial			Taux moyen constaté sur l'année (6)			Catégorie d'emprunt (7)	Indices ou devises pouvant modifier l'emprunt	Annuité garantie au cours de l'exercice	
	Année	Profil							Taux (3)	Index (4)	Taux actuariel (5)	Taux (3)	Index (4)	Niveau de taux			En intérêts (8)	En capital
DETTE GARANTIE	2012	P	BEAUVALLON 1 (TALIN) AIGUILLON CONSTRUCTION	CAISSE DES DEPOTS ET CONSIGNATION	87 752,00	82 276,57	33,83	A	F	FIXE	3,298	F	FIXE	3,300	A-1		2 749,25	1 033,91
DETTE GARANTIE	2012	P	BEAUVALLON 1 (TALIN) AIGUILLON CONSTRUCTION	CAISSE DES DEPOTS ET CONSIGNATION	30 763,50	29 810,43	43,83	A	F	FIXE	3,408	F	FIXE	3,410	A-1		1 022,92	187,05
DETTE GARANTIE	2012	P	BEAUVALLON 1 (TALIN) AIGUILLON CONSTRUCTION	CAISSE DES DEPOTS ET CONSIGNATION	83 880,50	74 469,34	23,83	A	F	FIXE	3,408	F	FIXE	3,410	A-1		2 599,27	1 755,44
DETTE GARANTIE	2012	P	BEAUVALLON 20 (TALIN) AIGUILLON CONSTRUCTION)	CAISSE DES DEPOTS ET CONSIGNATION	131 778,00	123 555,50	33,83	A	F	FIXE	3,298	F	FIXE	3,300	A-1		4 128,57	1 552,63
DETTE GARANTIE	2012	P	BEAUVALLON 2 (TALIN) AIGUILLON CONSTRUCTION	CAISSE DES DEPOTS ET CONSIGNATION	57 393,50	55 615,41	43,83	A	F	FIXE	3,408	F	FIXE	3,410	A-1		1 908,39	348,98
DETTE GARANTIE	2012	P	BEAUVALLON 2 (TALIN) AIGUILLON CONSTRUCTION	CAISSE DES DEPOTS ET CONSIGNATION	115 036,50	102 129,73	23,83	A	F	FIXE	3,408	F	FIXE	3,410	A-1		3 564,72	2 407,46
DETTE GARANTIE	2012	P	BEAUVALLON 2 (TALIN) AIGUILLON CONSTRUCTION	CAISSE DES DEPOTS ET CONSIGNATION	42 146,00	39 781,74	43,83	A	F	FIXE	2,049	F	FIXE	2,050	A-1		824,34	429,61
DETTE GARANTIE	2012	P	BEAUVALLON 2 (TALIN) AIGUILLON CONSTRUCTION	CAISSE DES DEPOTS ET CONSIGNATION	179 426,50	163 777,14	33,83	A	F	FIXE	2,049	F	FIXE	1,550	A-1		3 415,21	2 818,40
DETTE GARANTIE	2012	P	BEAUVALLON 2 (TALIN) AIGUILLON CONSTRUCTION	CAISSE DES DEPOTS ET CONSIGNATION	55 082,50	52 851,68	43,83	A	F	FIXE	2,848	F	FIXE	2,350	A-1		1 518,30	421,93
DETTE GARANTIE	2012	P	BEAUVALLON 2 (TALIN) AIGUILLON CONSTRUCTION	CAISSE DES DEPOTS ET CONSIGNATION	234 500,00	217 892,27	33,83	A	F	FIXE	2,848	F	FIXE	2,350	A-1		6 297,70	3 079,68
DETTE GARANTIE	2012	P	ADAPEI LES PAPILLONS BLANCS(logts rue Blaise Pascal)	CAISSE DES DEPOTS ET CONSIGNATION	37 500,00	24 232,87	8,50	A	F	FIXE	2,049	F	FIXE	2,050	A-1		545,16	2 360,33
DETTE GARANTIE	2011	P	LES JARDINS DU BLAVET(Armorique Habitat)	CAISSE DES DEPOTS ET CONSIGNATION	138 661,00	121 406,63	31,83	A	F	FIXE	2,103	F	FIXE	2,022	A-1		2 536,09	2 304,97
DETTE GARANTIE	2011	P	LES JARDINS DU BLAVET(Armorique Habitat)	CAISSE DES DEPOTS ET CONSIGNATION	306 762,00	275 105,71	31,83	A	F	FIXE	2,915	F	FIXE	2,850	A-1		7 964,84	4 362,15

Désignation du bénéficiaire	Année de mobilisation et profil d'amortissement de l'emprunt (1)		Objet de l'emprunt garanti	Organisme prêteur ou chef de file	Montant initial	Capital restant dû au 31/12/N	Durée résiduelle	Périodicité des remboursements (2)	Taux initial			Taux moyen constaté sur l'année (6)			Catégorie d'emprunt (7)	Indices ou devises pouvant modifier l'emprunt	Annuité garantie au cours de l'exercice	
	Année	Profil							Taux (3)	Index (4)	Taux actuariel (5)	Taux (3)	Index (4)	Niveau de taux			En intérêts (8)	En capital
DETTE GARANTIE	2011	P	QUARTIER D'HABITAT DU TALIN (BSH)	CAISSE DES DEPOTS ET CONSIGNATION	27 397,50	21 239,94	31,75	A	F	FIXE	0,796	F	FIXE	2,050	A-1		0,00	769,70
DETTE GARANTIE	2011	P	QUARTIER D'HABITAT DU TALIN (BSH)	CAISSE DES DEPOTS ET CONSIGNATION	34 562,50	26 368,58	31,75	A	F	FIXE	1,077	F	FIXE	2,850	A-1		0,00	1 024,24
DETTE GARANTIE	2011	C	ADAPEI LES PAPILLONS BLANCS(logts Rue Blaise Pascal)	CAISSE DES DEPOTS ET CONSIGNATION	35 840,07	17 920,02	7,25	T	F	FIXE	3,207	F	FIXE	3,129	A-1		615,81	2 389,36
DETTE GARANTIE	2011	P	ADAPEI LES PAPILLONS BLANCS (logts Rue Blaise Pascal)	CAISSE DES DEPOTS ET CONSIGNATION	464 792,10	389 740,94	22,25	T	F	FIXE	3,127	F	FIXE	3,081	A-1		12 276,32	11 225,63
DETTE GARANTIE	2011	P	KEROSTIN BRETAGNE SUD HABITAT	CAISSE DES DEPOTS ET CONSIGNATION	81 896,00	65 757,60	41,17	A	F	FIXE	1,936	F	FIXE	1,850	A-1		1 253,84	2 017,30
DETTE GARANTIE	2011	P	KEROSTIN BRETAGNE SUD HABITAT	CAISSE DES DEPOTS ET CONSIGNATION	88 701,00	72 632,96	41,17	A	F	FIXE	1,092	F	FIXE	1,050	A-1		783,74	2 008,51
DETTE GARANTIE	2010	P	AIGUILLON CONSTRUCTION (11logts PLS TRELEAU)	CREDIT AGRICOLE	24 750,00	20 071,87	21,75	T	F	FIXE	2,953	F	FIXE	2,880	A-1		597,92	645,17
DETTE GARANTIE	2011	X	AIGUILLON CONSTRUCTION (11 logts PLUS TRELEAU)	CAISSE DES DEPOTS ET CONSIGNATION	24 750,00	20 210,81	32,00	A	F	FIXE	2,350	F	FIXE	2,318	A-1		489,89	635,37
DETTE GARANTIE	2010	P	LE LOGIS BRETON (Le Clos des Vignes 2)	CAISSE DES DEPOTS ET CONSIGNATION	272 893,00	242 361,76	31,83	A	F	FIXE	2,348	F	FIXE	2,318	A-1		5 796,71	4 306,71
DETTE GARANTIE	2010	P	LE LOGIS BRETON (Le Clos des Vignes 2)	CAISSE DES DEPOTS ET CONSIGNATION	127 142,00	118 305,30	41,83	A	F	FIXE	2,348	F	FIXE	2,318	A-1		2 809,93	1 266,22
DETTE GARANTIE	2008	P	AIGUILLON CONSTRUCTION (11 logts PLS TRELEAU)	CREDIT AGRICOLE	263 372,00	241 167,13	40,08	T	F	FIXE	3,580	F	FIXE	3,578	A-1		8 687,36	2 642,75
DETTE GARANTIE	2009	P	AIGUILLON RESIDENCE BEAUVALLON	CREDIT COOPERATIF	329 320,50	251 989,64	20,67	T	F	FIXE	2,463	F	FIXE	2,440	A-1		6 289,63	9 223,29
DETTE GARANTIE	2009	C	AIGUILLON CONSTRUCTION (11 logts TRELEAU)	CAISSE DES DEPOTS ET CONSIGNATION	240 236,00	189 257,42	40,00	A	F	FIXE	2,117	F	FIXE	1,850	A-1		3 611,69	5 968,76

Désignation du bénéficiaire	Année de mobilisation et profil d'amortissement de l'emprunt (1)		Objet de l'emprunt garanti	Organisme prêteur ou chef de file	Montant initial	Capital restant dû au 31/12/N	Durée résiduelle	Périodicité des remboursements (2)	Taux initial			Taux moyen constaté sur l'année (6)			Catégorie d'emprunt (7)	Indices ou devises pouvant modifier l'emprunt	Annuité garantie au cours de l'exercice	
	Année	Profil							Taux (3)	Index (4)	Taux actuariel (5)	Taux (3)	Index (4)	Niveau de taux			En intérêts (8)	En capital
DETTE GARANTIE	2009	C	AIGUILLON CONSTRUCTION (ZAC DE TALIN)	CAISSE DES DEPOTS ET CONSIGNATION	134 384,50	95 273,05	30,75	A	F	FIXE	1,850	F	FIXE	1,850	A-1		1 836,40	3 991,77
DETTE GARANTIE	2009	C	AIGUILLON CONSTRUCTION (ZAC DE TALIN)	CAISSE DES DEPOTS ET CONSIGNATION	151 135,50	99 642,59	20,75	A	F	FIXE	2,372	F	FIXE	2,380	A-1		2 498,86	5 361,26
DETTE GARANTIE	2009	C	AIGUILLON CONSTRUCTION (ZAC De TALIN)	CAISSE DES DEPOTS ET CONSIGNATION	44 480,00	33 260,42	40,75	A	F	FIXE	2,380	F	FIXE	2,380	A-1		818,72	1 139,33
DETTE GARANTIE	2009	C	AIGUILLON CONSTRUCTION (Zac De TALIN)	CAISSE DES DEPOTS ET CONSIGNATION	292 500,00	207 370,38	30,75	A	F	FIXE	1,850	F	FIXE	1,850	A-1		3 997,09	8 688,44
DETTE GARANTIE	2009	C	AIGUILLON CONSTRUCTION (Zac De TALIN)	CAISSE DES DEPOTS ET CONSIGNATION	45 500,00	33 691,81	40,83	A	F	FIXE	1,835	F	FIXE	1,850	A-1		645,42	1 195,66
DETTE GARANTIE	2009	P	LE LOGIS BRETON (Le Grand Resto)	CAISSE DES DEPOTS ET CONSIGNATION	143 423,02	120 422,22	40,83	A	F	FIXE	0,550	F	FIXE	0,550	A-1		676,69	2 612,07
DETTE GARANTIE	2009	P	LE LOGIS BRETON (Le Grand Resto)	CAISSE DES DEPOTS ET CONSIGNATION	364 703,96	289 476,87	30,83	A	F	FIXE	0,550	F	FIXE	0,550	A-1		1 639,11	8 543,12
DETTE GARANTIE	2006	P	GARANTIE C.A.T."LA VIEILLE RIVIERE"	CREDIT MUTUEL DE BRETAGNE	61 000,00	11 306,46	2,17	T	F	FIXE	3,556	F	FIXE	3,510	A-1		501,44	4 746,70
DETTE GARANTIE	2001	P	RESTRUCTURATION FOYER RUE DE LA PLAGE OPHLM	CAISSE DES DEPOTS ET CONSIGNATION	1 081 092,21	164 316,09	1,58	A	F	FIXE	4,298	F	FIXE	4,300	A-1		10 381,45	77 112,96
DETTE GARANTIE	1992	P	GARANTIE FOYER D'ARMOR RACHAT DE PRET	CAISSE DES DEPOTS ET CONSIGNATION	52 809,86	11 085,70	3,17	A	F	FIXE	6,009	F	FIXE	15,089	A-1		2 399,60	2 510,16
DETTE GARANTIE	1990	P	GARANTIE CCAS LOGEMENTS D'ACCUEIL	CAISSE DES DEPOTS ET CONSIGNATION	28 366,19	5 169,16	2,00	A	F	FIXE	5,769	F	FIXE	16,339	A-1		1 136,06	1 552,59
DETTE GARANTIE	1989	P	GARANTIE OPHLM FOYER LOGT RUE NATIONALE	CAISSE DES DEPOTS ET CONSIGNATION	2 623 632,34	1 047 700,38	7,08	A	F	FIXE	4,967	F	FIXE	7,346	A-1		84 461,92	102 050,18
DETTE GARANTIE	1979	P	GARANTIE OPHLM POUR 30LOGTS HLMO A GUERNAL	H.L.M	11 586,13	0,00	0,00	A	F	FIXE	3,056	F	FIXE	3,302	A-1		17,49	529,72



Désignation du bénéficiaire	Année de mobilisation et profil d'amortissement de l'emprunt (1)		Objet de l'emprunt garanti	Organisme prêteur ou chef de file	Montant initial	Capital restant dû au 31/12/N	Durée résiduelle	Périodicité des remboursements (2)	Taux initial			Taux moyen constaté sur l'année (6)			Catégorie d'emprunt (7)	Indices ou devises pouvant modifier l'emprunt	Annuité garantie au cours de l'exercice	
	Année	Profil							Taux (3)	Index (4)	Taux actuariel (5)	Taux (3)	Index (4)	Niveau de taux			En intérêts (8)	En capital
DETTE GARANTIE	1976	P	CONSTRUCTION DE 32 HLMO A KEROPERT	H.L.L.M	2 180,02	125,66	1,50	A	F	FIXE	0,866	F	FIXE	1,000	A-1		1,88	61,95
DETTE GARANTIE	1981	P	Constuction de 20 logts rue de la plage OPHLM	H.L.L.M	3 414,86	307,09	1,25	A	F	FIXE	3,058	F	FIXE	3,350	A-1		15,17	146,11
<b>TOTAL GENERAL</b>					<b>16 421 267,29</b>	<b>12 081 108,31</b>											<b>332 824,76</b>	<b>461 210,53</b>

(1) Indiquer C pour amortissement constant, P pour amortissement progressif, F pour in fine, X pour autres (à préciser).

(2) Indiquer la périodicité des remboursements A : annuelle ; M : mensuelle ; B : bimestrielle ; S : semestrielle ; T : trimestrielle ; X : autre.

(3) Type de taux d'intérêt : F : fixe ; V : variable simple ; C : complexe (c'est-à-dire un taux variable qui n'est pas seulement défini comme la simple addition d'un taux usuel de référence et d'une marge exprimée en point de pourcentage).

(4) Indiquer le type d'index (ex. EURIBOR 3 mois ...).

(5) Taux annuel, tous frais compris.

(6) Taux hors opération de couverture. Pour les emprunts à taux variable, indiquer le niveau moyen du taux constaté sur l'année.

(7) Catégorie d'emprunt hors opération de couverture. Exemple A-1 (cf. la classification des emprunts suivant la typologie de la circulaire IOCB1015077C du 25 juin 2010 sur les produits financiers offerts aux collectivités territoriales).

(8) Il s'agit des intérêts dus au titre du contrat initial et comptabilisés à l'article 66111 « Intérêts réglés à l'échéance » (intérêts décaissés).

## IV - ANNEXES

IV

## ELEMENTS DU BILAN - ETAT DE LA DETTE - DETAIL DES CREDITS TRESORERIE

A2.1

## A2.1 - DETAIL DES CREDITS DE TRESORERIE (1)

Nature (Pour chaque ligne, indiquer le numéro de contrat)	Date de la décision de réaliser la ligne de trésorerie (2)	Montant maximum autorisé au 01/01/N	Montant des tirages N	Montant des remboursements N		Encours restant dû au 31/12/N
				Intérêts (3)	Remboursement du tirage	
5191 Avances du Trésor						
5192 Avances de trésorerie						
51931 Lignes de trésorerie						
51932 Lignes de trésorerie liées à un emprunt						
5194 Billets de trésorerie						
5198 Autres crédits de trésorerie						
<b>519 Crédits de trésorerie (Total)</b>		<b>0,00</b>	<b>0,00</b>	<b>0,00</b>	<b>0,00</b>	<b>0,00</b>

(1) Circulaire n° NOR : INTB8900071C du 22/02/1989.

(2) Indiquer la date de la délibération de l'assemblée autorisant la ligne de trésorerie ou la date de la décision de l'ordonnateur de réaliser la ligne de trésorerie sur la base d'un montant maximum autorisé par l'organe délibérant (article L. 2122-22 du CGCT).

(3) Il s'agit des intérêts comptabilisés au compte 6615, sauf pour les emprunts assortis d'une option de tirage sur ligne de trésorerie pour lesquels les intérêts sont comptabilisés au compte 66111 et sauf pour les billets de trésorerie pour lesquels les intérêts sont comptabilisés au compte 6618.

## IV - ANNEXES

IV

## ELEMENTS DU BILAN - ETAT DE LA DETTE - REPARTITION PAR NATURE DE DETTE

A2.2

## A2.2 - REPARTITION PAR NATURE DE DETTE (hors 16449 et 166)

Nature (Pour chaque ligne, indiquer le numéro de contrat)	Emprunts et dettes à l'origine du contrat													
	Organisme prêteur ou chef de file	Date de signature	Date d'émission ou date de mobilisation (1)	Date du premier remboursement	Nominal (2)	Type de taux d'intérêt (3)	Index (4)	Taux initial		Devise	Périodicité des remboursements (6)	Profil d'amortissement (7)	Possibilité de remboursement anticipé O/N	Catégorie d'emprunt (8)
								Niveau de Taux (5)	Taux actuariel					
163 Emprunts obligataires (Total)														
164 Emprunts auprès d'établissement de crédit (Total)					20 684 247,60									
1641 Emprunts en euros (total)					20 684 247,60									
25930802826 (044)	CREDIT AGRICOLE	26/01/2004	26/01/2004	15/04/2004	600 000,00	F	FIXE	4,450	4,526	EURO	T	P	O	A-1
229353/0237394 (047)	CREDIT LOCAL DE FRANCE	01/04/2005	01/04/2005	01/07/2005	425 000,00	F	FIXE	3,770	3,772	EURO	A	P	O	A-1
0243590 (049)	CREDIT LOCAL DE FRANCE	10/11/2005	10/11/2005	01/04/2006	600 000,00	F	FIXE	3,200	3,201	EURO	A	P	O	A-1
0243594 (050)	CREDIT LOCAL DE FRANCE	10/11/2005	10/11/2005	01/04/2006	290 000,00	F	FIXE	3,200	3,201	EURO	A	P	O	A-1
0243588 (051)	CREDIT LOCAL DE FRANCE	12/12/2005	12/12/2005	01/05/2006	1 500 000,00	F	FIXE	3,380	3,380	EURO	A	P	O	A-1
0264587 (055)	CREDIT LOCAL DE FRANCE	01/10/2007	01/10/2007	01/12/2007	3 048 254,58	C	Si FIX12-FI X12 compris entre -100 et 100 alors FIX12	3,790	3,805	EURO	A	P	O	E-3
122520200A2207081 (056)	CAISSE D'EPARGNE	01/12/2007	01/12/2007	01/04/2008	1 400 000,00	F	FIXE	4,600	4,669	EURO	A	P	O	A-1
0266727/001 (057)	CREDIT LOCAL DE FRANCE	09/11/2007	02/01/2008	01/03/2008	1 527 013,02	C	Si FIX12MI N(6%) compris entre -100 et 100 alors FIX12MA X(3,63%)	3,630	3,683	EURO	A	P	N	E-1
A2209005 (058)	CAISSE D'EPARGNE	22/01/2009	26/01/2009	26/04/2009	1 000 000,00	F	FIXE	4,580	4,647	EURO	A	P	N	A-1
090172/59 (059)	CREDIT AGRICOLE CIB	15/06/2009	03/07/2009	15/09/2009	1 500 000,00	F	FIXE	4,550	4,691	EURO	T	P	N	A-1



Nature (Pour chaque ligne, indiquer le numéro de contrat)	Emprunts et dettes à l'origine du contrat													
	Organisme prêteur ou chef de file	Date de signature	Date d'émission ou date de mobilisation (1)	Date du premier rembourse- ment	Nominal (2)	Type de taux d'intérêt (3)	Index (4)	Taux initial		Devise	Périodicité des rembourse- ments (6)	Profil d'amortisse- ment (7)	Possibilité de rembourse- ment anticipé O/N	Catégorie d'emprunt (8)
								Niveau de Taux (5)	Taux actuariel					
1676 Dettes envers locataires-acquéreurs (total)														
1678 Autres emprunts et dettes (total)														
<b>168 Emprunts et dettes assimilés (Total)</b>														
1681 Autres emprunts (total)														
1682 Bons à moyen terme négociables (total)														
1687 Autres dettes (total)														
<b>Total général</b>					<b>20 684 247,60</b>									

(1) Si un emprunt donne lieu à plusieurs mobilisations, indiquer la date de la première mobilisation.

(2) Nominal : montant emprunté à l'origine.

(3) Type de taux d'intérêt : F : fixe ; V : variable simple ; C : complexe (c'est-à-dire un taux variable qui n'est pas seulement défini comme la simple addition d'un taux usuel de référence et d'une marge exprimée en point de pourcentage).

(4) Mentionner le ou les types d'index (ex : Euribor 3 mois).

(5) Indiquer le niveau de taux à l'origine du contrat.

(6) Indiquer la périodicité des remboursements : A : annuelle ; M : mensuelle ; B : bimestrielle ; S : semestrielle ; T : trimestrielle ; X autre.

(7) Indiquer C pour amortissement constant, P pour amortissement progressif, F pour in fine, X pour autres à préciser.

(8) Catégorie d'emprunt à l'origine. Exemple A-1 (cf. la classification des emprunts suivant la typologie de la circulaire IOCB1015077C du 25 juin 2010 sur les produits financiers offerts aux collectivités territoriales).

<b>IV - ANNEXES</b>	<b>IV</b>
<b>ELEMENTS DU BILAN - ETAT DE LA DETTE - REPARTITION PAR NATURE DE DETTE</b>	<b>A2.2</b>

### A2.2 - REPARTITION PAR NATURE DE DETTE (hors 16449 et 166) (suite)

Nature (Pour chaque ligne, indiquer le numéro de contrat)	Emprunts et dettes au 31/12/N											
	Couverture ? O/N (10)	Montant couvert	Catégorie d'emprunt après couverture éventuelle (11)	Capital restant dû au 31/12/N	Durée résiduelle (en années)	Taux d'intérêt			Annuité de l'exercice			ICNE de l'exercice
						Type de taux (12)	Index (13)	Niveau de taux d'intérêt au 31/12/N (14)	Capital	Charges d'intérêt (15)	Intérêts perçus (le cas échéant) (16)	
<b>163 Emprunts obligataires (Total)</b>												
<b>164 Emprunts auprès d'établissement de crédit (Total)</b>				<b>11 913 698,50</b>					<b>1 201 927,98</b>	<b>369 945,33</b>		<b>99 884,69</b>
1641 Emprunts en euros (total)				11 913 698,50					1 201 927,98	369 945,33		99 884,69
25930802826 (044)	N		A-1	13 608,61	0,00	F	FIXE	4,450	52 951,86	2 086,46		128,36
229353/0237394 (047)	N		A-1	154 748,26	5,00	F	FIXE	3,605	22 612,90	6 686,52		5 834,01
0243590 (049)	N		A-1	95 450,25	1,25	F	FIXE	3,200	45 517,04	4 510,95		2 301,27
0243594 (050)	N		A-1	46 134,38	1,25	F	FIXE	3,200	21 999,89	2 180,30		1 112,28
0243588 (051)	N		A-1	628 350,17	6,33	F	FIXE	3,380	78 414,84	23 888,66		14 255,80
0264587 (055)	N		E-3	1 227 455,85	8,92	C	Si FIX12-FIX 12 compris entre -100 et 100 alors FIX12	3,843	164 278,39	52 632,68		3 942,52
122520200A2207081 (056)	N		A-1	672 477,91	7,50	F	FIXE	4,664	68 112,48	34 540,31		15 810,70
0266727/001 (057)	N		E-1	777 087,07	7,17	C	Si FIX12MIN( 6%) compris entre -100 et 100 alors FIX12MAX (3,63%)	3,680	86 293,05	31 775,99		23 977,02
A2209005 (058)	N		A-1	397 449,44	4,25	F	FIXE	4,644	69 235,85	21 671,05		12 641,10
090172/59 (059)	N		A-1	952 669,44	10,42	F	FIXE	4,601	69 299,96	45 954,76		2 069,68



Nature (Pour chaque ligne, indiquer le numéro de contrat)	Emprunts et dettes au 31/12/N											
	Couverture ? O/N (10)	Montant couvert	Catégorie d'emprunt après couverture éventuelle (11)	Capital restant dû au 31/12/N	Durée résiduelle (en années)	Taux d'intérêt			Annuité de l'exercice			ICNE de l'exercice
						Type de taux (12)	Index (13)	Niveau de taux d'intérêt au 31/12/N (14)	Capital	Charges d'intérêt (15)	Intérêts perçus (le cas échéant) (16)	
1676 Dettes envers locataires-acquéreurs (total)												
1678 Autres emprunts et dettes (total)												
<b>168 Emprunts et dettes assimilés (Total)</b>												
1681 Autres emprunts (total)												
1682 Bons à moyen terme négociables (total)												
1687 Autres dettes (total)												
<b>Total général</b>		<b>0,00</b>		<b>11 913 698,50</b>					<b>1 201 927,98</b>	<b>369 945,33</b>	<b>0,00</b>	<b>99 884,69</b>

(9) S'agissant des emprunts assortis d'une ligne de trésorerie, il faut faire ressortir le remboursement du capital de la dette prévue pour l'exercice correspondant au véritable endettement.

(10) Si l'emprunt est soumis à couverture, il convient de compléter le tableau « détail des opérations de couverture ».

(11) Catégorie d'emprunt. Exemple A-1 (cf. la classification des emprunts suivant la typologie de la circulaire IOCB1015077C du 25 juin 2010 sur les produits financiers offerts aux collectivités territoriales).

(12) Type de taux d'intérêt après opérations de couverture : F : fixe ; V : variable simple ; C : complexe (c'est-à-dire un taux variable qui n'est pas seulement défini comme la simple addition d'un taux usuel de référence et d'une marge exprimée en point de pourcentage).

(13) Mentionner l'index en cours au 31/12/N après opérations de couverture.

(14) Taux après opérations de couverture éventuelles. Pour les emprunts à taux variable, indiquer le niveau moyen du taux constaté sur l'année.

(15) Il s'agit des intérêts dus au titre du contrat initial et comptabilisés à l'article 66111 « Intérêts réglés à l'échéance » (intérêts décaissés) et intérêts éventuels dus au titre du contrat d'échange éventuel et comptabilisés à l'article 668.

(16) Indiquer les intérêts éventuellement reçus au titre du contrat d'échange éventuel et comptabilisés au 768.



## IV - ANNEXES

IV

## ELEMENTS DU BILAN - ETAT DE LA DETTE - REPARTITION DES EMPRUNTS PAR STRUCTURE DE TAUX

A2.3

## A2.3 - REPARTITION DES EMPRUNTS PAR STRUCTURE DE TAUX (HORS A1)

Emprunts ventilés par structure de taux selon le risque le plus élevé (Pour chaque ligne, indiquer le numéro de contrat) (1)	Organisme prêteur ou chef de file	Nominal (2)	Capital restant dû au 31/12/N (3)	Type d'indices (4)	Durée du contrat	Dates des périodes bonifiées	Taux minimal (5)	Taux maximal (6)	Coût de sortie (7)	Taux maximal après couverture éventuelle (8)	Niveau du taux au 31/12/N (9)	Intérêts payés au cours de l'exercice (10)	Intérêts perçus au cours de l'exercice (le cas échéant) (11)	% par type de taux selon le capital restant dû
Echange de taux, taux variable simple plafonné (cap) ou encadré (tunnel) (A)														
					0,00									
<b>TOTAL (A)</b>		<b>0,00</b>	<b>0,00</b>						<b>0,00</b>			<b>0,00</b>	<b>0,00</b>	<b>0,00</b>
Barrière simple (B)														
					0,00									
<b>TOTAL (B)</b>		<b>0,00</b>	<b>0,00</b>						<b>0,00</b>			<b>0,00</b>	<b>0,00</b>	<b>0,00</b>
Option d'échange (C)														
					0,00									
<b>TOTAL (C)</b>		<b>0,00</b>	<b>0,00</b>						<b>0,00</b>			<b>0,00</b>	<b>0,00</b>	<b>0,00</b>
Multiplicateur jusqu'à 3 ou multiplicateur jusqu'à 5 capé (D)														
					0,00									
<b>TOTAL (D)</b>		<b>0,00</b>	<b>0,00</b>						<b>0,00</b>			<b>0,00</b>	<b>0,00</b>	<b>0,00</b>
Multiplicateur jusqu'à 5 (E)														
0264587 (055)	CREDIT LOCAL DE FRANCE	3 048 254,58	1 227 455,85	3 : Ecart indice zone euro	21,00		FIX12	FIX12	0,00		3,843	52 632,68	0,00	10,30
0266727/001 (057)	CREDIT LOCAL DE FRANCE	1 527 013,02	777 087,07	1 : Indice en euro	19,00		FIX12MAX(3,63%)	FIX12MAX(3,63%)	0,00		3,680	31 775,99	0,00	6,52
<b>TOTAL (E)</b>		<b>4 575 267,60</b>	<b>2 004 542,92</b>						<b>0,00</b>			<b>84 408,67</b>	<b>0,00</b>	<b>16,83</b>
Autres types de structures (F)														
					0,00									
<b>TOTAL (F)</b>		<b>0,00</b>	<b>0,00</b>						<b>0,00</b>			<b>0,00</b>	<b>0,00</b>	<b>0,00</b>

Emprunts ventilés par structure de taux selon le risque le plus élevé (Pour chaque ligne, indiquer le numéro de contrat) (1)	Organisme prêteur ou chef de file	Nominal (2)	Capital restant dû au 31/12/N (3)	Type d'indices (4)	Durée du contrat	Dates des périodes bonifiées	Taux minimal (5)	Taux maximal (6)	Coût de sortie (7)	Taux maximal après couverture éventuelle (8)	Niveau du taux au 31/12/N (9)	Intérêts payés au cours de l'exercice (10)	Intérêts perçus au cours de l'exercice (le cas échéant) (11)	% par type de taux selon le capital restant dû
<b>TOTAL GENERAL</b>		<b>4 575 267,60</b>	<b>2 004 542,92</b>						<b>0,00</b>			<b>84 408,67</b>	<b>0,00</b>	<b>16,83</b>

(1) Répartir les emprunts selon le type de structure de taux (de A à F selon la classification de la charte de bonne conduite) en fonction du risque le plus élevé à courir sur toute la durée de vie du contrat de prêt et après opérations de couverture éventuelles.

(2) Nominal : montant emprunté à l'origine. En cas de couverture partielle d'un emprunt, indiquer séparément sur deux lignes la part du nominal couvert et la part non couverte.

(3) En cas de couverture partielle d'un emprunt, indiquer séparément sur deux lignes la part du capital restant dû couvert et la part non couverte.

(4) Indiquer la classification de l'indice sous-jacent suivant la typologie de la circulaire du 25 juin 2010 sur les produits financiers (de 1 à 6). 1 : Indice zone euro / 2 : Indices inflation française ou zone euro ou écart entre ces indices / 3 : Ecart indice zone euro / 4 : Indices hors zone euro ou écart d'indices dont l'un est hors zone euro / 5 : écarts d'indices hors zone euro / 6 : autres indices.

(5) Taux hors opération de couverture. Indiquer le montant, l'index ou la formule correspondant au taux minimal du contrat de prêt sur toute la durée du contrat.

(6) Taux hors opération de couverture. Indiquer le montant, l'index ou la formule correspondant au taux maximal du contrat de prêt sur toute la durée du contrat.

(7) Coût de sortie : indiquer le montant de l'indemnité contractuelle de remboursement définitif de l'emprunt au 31/12/N ou le cas échéant, à la prochaine date d'échéance.

(8) Montant, index ou formule.

(9) Indiquer le niveau de taux après opérations de couverture éventuelles. Pour les emprunts à taux variables, indiquer le niveau moyen du taux constaté sur l'année.

(10) Indiquer les intérêts dus au titre du contrat initial et comptabilisés à l'article 66111 et des intérêts éventuels dus au titre du contrat d'échange et comptabilisés à l'article 668.

(11) Indiquer les intérêts reçus au titre du contrat d'échange et comptabilisés au 768.

## IV - ANNEXES

IV

## ELEMENTS DU BILAN - ETAT DE LA DETTE - TYPOLOGIE DE LA REPARTITION DE L'ENCOURS

A2.4

## A2.4 - TYPOLOGIE DE LA REPARTITION DE L'ENCOURS (1)

Indices sous-jacents		(1) Indices zone euro	(2) Indices inflation française ou zone euro ou écart entre ces indices	(3) Ecart d'indices zone euro	(4) Indices hors zone euro et écarts d'indices dont l'un est un indice hors zone euro	(5) Ecart d'indices hors zone euro	(6) Autres indices
Structure							
(A) Taux fixe simple. Taux variable simple. Echange de taux fixe contre taux variable ou inversement. Echange de taux structuré contre taux variable ou taux fixe (sens unique). Taux variable simple plafonné (cap) ou encadré (tunnel)	Nombre de produits	17					
	% de l'encours	83,17 %					
	Montant en euros	9 909 155,58					
(B) Barrière simple. Pas d'effet de levier	Nombre de produits						
	% de l'encours						
	Montant en euros						
(C) Option d'échange (swaption)	Nombre de produits						
	% de l'encours						
	Montant en euros						
(D) Multiplicateur jusqu'à 3 ; multiplicateur jusqu'à 5 capé	Nombre de produits						
	% de l'encours						
	Montant en euros						
(E) Multiplicateur jusqu'à 5	Nombre de produits	1		1			
	% de l'encours	6,52 %		10,30 %			
	Montant en euros	777 087,07		1 227 455,85			
(F) Autres types de structures	Nombre de produits						
	% de l'encours						
	Montant en euros						

(1) Cette annexe retrace le stock de dette au 31/12/N après opérations de couverture éventuelles.

<b>IV - ANNEXES</b>	<b>IV</b>
<b>ELEMENTS DU BILAN - ETAT DE LA DETTE - DETAIL DES OPERATIONS DE COUVERTURE</b>	<b>A2.5</b>

### A2.5 - DETAIL DES OPERATIONS DE COUVERTURE (1)

Instruments de couverture (Pour chaque ligne, indiquer le numéro de contrat)	Emprunt couvert			Instrument de couverture								Primes éventuelles	
	Référence de l'emprunt couvert	Capital restant dû au 31/12/N	Date de fin du contrat	Organisme co-contractant	Type de couverture (3)	Nature de la couverture (change ou taux)	Notionnel de l'instrument de couverture	Date de début du contrat	Date de fin du contrat	Périodicité de règlement des intérêts (4)	Montant des commissions diverses	Primes payées pour l'achat d'option	Primes reçues pour la vente d'option
Taux fixe (total)		0,00					0,00				0,00	0,00	0,00
Taux variable simple (total)		0,00					0,00				0,00	0,00	0,00
Taux complexe (total) (2)		0,00					0,00				0,00	0,00	0,00
<b>Total</b>		<b>0,00</b>					<b>0,00</b>				<b>0,00</b>	<b>0,00</b>	<b>0,00</b>

(1) Si un instrument couvre plusieurs emprunts, distinguer une ligne par emprunt couvert.

(2) Il s'agit d'un taux variable qui n'est pas défini comme la simple addition d'un taux usuel de référence et d'une marge exprimée en point de pourcentage.

(3) Indiquer s'il s'agit d'un swap, d'une option (cap, floor, tunnel, swaption).

(4) Indiquer la périodicité de règlement des intérêts : A : annuelle, M : mensuelle, B : bimestrielle, S : semestrielle, T : trimestrielle, X : autre.

<b>IV - ANNEXES</b>	<b>IV</b>
<b>ELEMENTS DU BILAN - ETAT DE LA DETTE - DETAIL DES OPERATIONS DE COUVERTURE</b>	<b>A2.5</b>

### A2.5 - DETAIL DES OPERATIONS DE COUVERTURE (1) (suite)

Instruments de couverture (Pour chaque ligne, indiquer le numéro de contrat)	Effet de l'instrument de couverture								
	Référence de l'emprunt couvert	Taux payé		Taux reçu (7)		Charges et produits constatés depuis l'origine du contrat		Catégorie d'emprunt (8)	
		Index (5)	Niveau de taux (6)	Index	Niveau de taux	Charges c/668	Produits c/768	Avant opération de couverture	Après opération de couverture
Taux fixe (total)						0,00	0,00		
Taux variable simple (total)						0,00	0,00		
Taux complexe (total) (2)						0,00	0,00		
<b>Total</b>						<b>0,00</b>	<b>0,00</b>		

(5) Indiquer l'index utilisé ou la formule de taux.

(6) Pour les emprunts à taux variable, indiquer le niveau moyen du taux constaté sur l'année.

(7) A compléter si l'instrument de couverture est un swap.

(8) Catégorie d'emprunt. Exemple A-1 (cf. la classification des emprunts suivant la typologie de la circulaire IOCB1015077C du 25 juin 2010 sur les produits financiers offerts aux collectivités territoriales).

<b>IV - ANNEXES</b>	<b>IV</b>
<b>ELEMENTS DU BILAN - ETAT DE LA DETTE - REMBOURSEMENT ANTICIPE D'UN EMPRUNT AVEC REFINANCEMENT</b>	<b>A2.6</b>

### A2.6 - REMBOURSEMENT ANTICIPE D'UN EMPRUNT AVEC REFINANCEMENT (1)

Emprunts (2) (Pour chaque ligne, indiquer le numéro de contrat)	Année de mobilisation et profil d'amort. de l'emprunt		Date du refinancement	Organisme prêteur ou chef de file	Capital restant dû	Capital réaménagé	Durée résiduelle	Périodicité des remboursements (6)	Caractéristiques du taux			Coût de sortie (10)		Annuité de l'exercice		ICNE de l'exercice
	Année	Profil (5)							Type de Taux (7)	Index (8)	Niveau de taux (9)	Type (11)	Montant (12)	Intérêts (13)	Capital	
Total des dépenses au c/ 166 Refinancement de dette (3)					0,00	0,00						0,00	0,00	0,00	0,00	
Total des recettes au c/ 166 Refinancement de dette (4)					0,00	0,00							0,00	0,00	0,00	

(1) Les opérations de refinancement de dette consistent en un remboursement d'un emprunt auprès d'un établissement de crédit suivi de la souscription d'un nouvel emprunt. Pour cette raison, les dépenses et les recettes du c/166 sont équilibrées.

(2) Pour les emprunts de refinancement, indiquer le nouveau numéro de contrat suivi, entre parenthèses, de la référence de l'emprunt quitté.

(3) Il s'agit de retracer les caractéristiques avant réaménagement des emprunts ayant fait l'objet d'un remboursement anticipé avec refinancement.

(4) Il s'agit de retracer les caractéristiques après réaménagement des emprunts de refinancement.

(5) Indiquer C pour amortissement constant, P pour amortissement progressif, F pour in fine, X pour autres à préciser.

(6) Indiquer la périodicité des remboursements A : annuelle ; T : trimestrielle ; M : mensuelle, B : bimestrielle, S : semestrielle, X autre.

(7) Type de taux d'intérêt : F : fixe ; V : variable simple ; C : complexe (c'est-à-dire un taux variable qui n'est pas seulement défini comme la simple addition d'un taux usuel de référence et d'une marge exprimée en point de pourcentage).

(8) Indiquer le type d'index (ex : Euribor 3 mois).

(9) Taux après opérations de couverture éventuelles. Pour un emprunt à taux variable, indiquer le niveau du taux constaté à la date du refinancement.

(10) Il s'agit de retracer les caractéristiques de l'indemnité de remboursement anticipé due relative à l'emprunt quitté.

(11) Indiquer A pour autofinancement, C pour capitalisation, T pour intégration dans le taux du nouvel emprunt, D pour allongement de durée.

(12) Indiquer le coût de sortie uniquement en cas d'autofinancement et de capitalisation.

(13) Il s'agit des intérêts dus au titre du contrat initial et comptabilisés à l'article 66111 « Intérêts réglés à l'échéance » (intérêts décaissés) et intérêts éventuels dus au titre du contrat d'échange éventuel et comptabilisés à l'article 668

<b>IV - ANNEXES</b>	<b>IV</b>
<b>ELEMENTS DU BILAN – ETAT DE LA DETTE – EMPRUNTS RENEGOCIES AU COURS DE L’ANNEE N</b>	<b>A2.7</b>

### A2.7 - EMPRUNTS RENEGOCIES AU COURS DE L’ANNEE N (1)

N° du contrat d'emprunt	Date de souscription du contrat initial	Date de renégociation	Organisme prêteur	Durée résiduelle en années		Taux (2)						Nominal		Profil d'amortissement et périodicité de remboursement (6)		Capital restant dû au 31/12/N	ICNE de l'exercice	Annuité payée dans l'exercice (s'il y a lieu)		
						Contrat initial			Contrat renégocié									Intérêts	Capital	
				Contrat initial	Contrat renégocié	Type de taux (3)	Index (4)	Taux act.	Type de taux (3)	Index (4)	Taux act.	Contrat initial	Contrat renégocié (5)	Contrat initial	Contrat renégocié					
<b>TOTAL</b>													0,00	0,00			0,00	0,00	0,00	0,00

(1) Inscrire les emprunts renégociés au cours de l'exercice N.

(2) Taux à la date de renégociation.

(3) Indiquer : F : fixe ; V : variable simple ; C : complexe (c'est-à-dire un taux variable qui n'est pas seulement défini comme la simple addition d'un taux usuel de référence et d'une marge exprimée en point de pourcentage).

(4) Indiquer la nature de l'index retenu (exemple : Euribor 3 mois).

(5) Nominal à la date de renégociation.

(6) Faire figurer 2 lettres : - Pour le profil d'amortissement, indiquer : C pour amortissement constant, P pour amortissement progressif, F pour in fine, X pour autres.

- Pour la périodicité de remboursement, indiquer A : annuelle ; T : trimestrielle ; M : mensuelle, B : bimestrielle, S : semestrielle, X autre.

<b>IV - ANNEXES</b>	<b>IV</b>
<b>ELEMENTS DU BILAN - ETAT DE LA DETTE DETTE POUR FINANCER L'EMPRUNT D'UN AUTRE ORGANISME</b>	<b>A2.8</b>

### A2.8 - DETTE POUR FINANCER L'EMPRUNT D'UN AUTRE ORGANISME (1)

REPARTITION PAR PRÊTEUR	Dettes en capital à l'origine (2)	Dettes en capital au 31/12 de l'exercice	Annuité payée au cours de l'exercice	Dont	
				Intérêts (3)	Capital
<b>TOTAL</b>	<b>0,00</b>	<b>0,00</b>	<b>0,00</b>	<b>0,00</b>	<b>0,00</b>
<u>Auprès des organismes de droit privé</u>	0,00	0,00	0,00	0,00	0,00
<u>Auprès des organismes de droit public</u>	0,00	0,00	0,00	0,00	0,00
<u>Dettes provenant d'émissions obligataires (ex : émissions publiques ou privées)</u>	0,00	0,00	0,00	0,00	0,00

(1) Il s'agit des cas où une collectivité ou un établissement public accepte de prendre en charge l'emprunt au profit d'un autre organisme sans qu'il y ait pour autant transfert du contrat.

(2) La dette en capital à l'origine correspond à la part de dette prise en charge par la commune.

(3) Il s'agit des intérêts dus au titre du contrat initial et comptabilisés à l'article 66111 et des intérêts éventuels dus au titre du contrat d'échange et comptabilisés à l'article 668.



<b>IV - ANNEXES</b>	<b>IV</b>
<b>ELEMENTS DU BILAN - ETAT DE LA DETTE AUTRES DETTES</b>	<b>A2.9</b>

### A2.9 - AUTRES DETTES

(Issues des engagements juridiques pris autres que ceux destinés à financer la prise en charge d'un emprunt)

LIBELLES	Montant initial de la dette	Dépenses de l'exercice	Dettes restantes

<b>IV - ANNEXES</b>	<b>IV</b>
<b>ENGAGEMENTS HORS BILAN - ENGAGEMENTS DONNES ET RECUS EMPRUNTS GARANTIS PAR LA COMMUNE OU L'ETABLISSEMENT</b>	<b>B1.1</b>

**B1.1 - ETAT DES EMPRUNTS GARANTIS PAR LA COMMUNE OU L'ETABLISSEMENT (art. L.2313-1 6°, L.5211-36 et L.5711-1 du CGCT)**

Désignation du bénéficiaire	Année de mobilisation et profil d'amortissement de l'emprunt (1)		Objet de l'emprunt garanti	Organisme prêteur ou chef de file	Montant initial	Capital restant dû au 31/12/N	Durée résiduelle	Périodicité des remboursements (2)	Taux initial			Taux moyen constaté sur l'année (6)			Catégorie d'emprunt (7)	Indices ou devises pouvant modifier l'emprunt	Annuité garantie au cours de l'exercice	
	Année	Profil							Taux (3)	Index (4)	Taux actuariel (5)	Taux (3)	Index (4)	Niveau de taux			En intérêts (8)	En capital
<b>Total des emprunts contractés par des collectivités ou des EP (hors logements sociaux)</b>					0,00	0,00										0,00	0,00	
<b>Total des emprunts autres que ceux contractés par des collectivités ou des EP (hors logements sociaux)</b>					0,00	0,00										0,00	0,00	
<b>Total des emprunts contractés pour des opérations de logement social</b>					0,00	0,00										0,00	0,00	
<b>TOTAL GENERAL</b>					<b>0,00</b>	<b>0,00</b>										<b>0,00</b>	<b>0,00</b>	

(1) Indiquer C pour amortissement constant, P pour amortissement progressif, F pour in fine, X pour autres (à préciser).

(2) Indiquer la périodicité des remboursements A : annuelle ; M : mensuelle ; B : bimestrielle ; S : semestrielle ; T : trimestrielle ; X : autre.

(3) Type de taux d'intérêt : F : fixe ; V : variable simple ; C : complexe (c'est-à-dire un taux variable qui n'est pas seulement défini comme la simple addition d'un taux usuel de référence et d'une marge exprimée en point de pourcentage).

(4) Indiquer le type d'index (ex. EURIBOR 3 mois ...).

(5) Taux annuel, tous frais compris.

(6) Taux hors opération de couverture. Pour les emprunts à taux variable, indiquer le niveau moyen du taux constaté sur l'année.

(7) Catégorie d'emprunt hors opération de couverture. Exemple A-1 (cf. la classification des emprunts suivant la typologie de la circulaire IOCB1015077C du 25 juin 2010 sur les produits financiers offerts aux collectivités territoriales).

(8) Il s'agit des intérêts dus au titre du contrat initial et comptabilisés à l'article 66111 « Intérêts réglés à l'échéance » (intérêts décaissés).

<b>IV - ANNEXES</b>	<b>IV</b>
<b>ELEMENTS HORS BILAN - CALCUL DU RATIO D'ENDETTEMENT RELATIF AUX GARANTIES D'EMPRUNT</b>	<b>B1.2</b>

**B1.2 – CALCUL DU RATIO D'ENDETTEMENT RELATIF AUX GARANTIES D'EMPRUNT**

<b>Calcul du ratio de l'article L. 2252-1 du CGCT</b>	<b>Valeur en euros</b>
Total des annuités déjà garanties à échoir dans l'exercice	
Total des premières annuités entières des nouvelles garanties de l'exercice	
Annuité nette de la dette de l'exercice	1 571 873,31
Provisions pour garanties d'emprunts	
<b>Total des annuités d'emprunts garantis de l'exercice</b>	<b>1 571 873,31</b>
<b>Recettes réelles de fonctionnement</b>	<b>15 073 555,92</b>
<b>Part des garanties d'emprunt accordées au titre de l'exercice en % (3)</b>	<b>10,43</b>

(1) Hors opérations visées par l'article L. 2252-2 du CGCT.

(2) Cf. définition de l'article D. 1511-30 du CGCT.

(3) Les garanties d'emprunt accordées au titre d'un exercice ne doivent pas représenter plus de 50 % des recettes réelles de fonctionnement de ce même exercice.

<b>IV - ANNEXES</b>	<b>IV</b>
<b>ENGAGEMENTS HORS BILAN - ENGAGEMENTS DONNES ET RECUS ETAT DES AUTRES ENGAGEMENTS DONNES</b>	<b>B1.5</b>

### B1.5 - ETAT DES AUTRES ENGAGEMENTS DONNES

Année d'origine	Nature de l'engagement	Organisme bénéficiaire	Durée en années	Périodicité	Dette en capital à l'origine	Dette en capital 31/12/N	Annuité versée au cours de l'exercice
8017 Subventions à verser en annuités					0,00	0,00	0,00
8018 Autres engagements donnés					0,00	0,00	0,00
Au profit d'organismes publics					0,00	0,00	0,00
Au profit d'organismes privés (1)					0,00	0,00	0,00
<b>TOTAL</b>					<b>0,00</b>	<b>0,00</b>	<b>0,00</b>

(1) Concernant les garanties accordées à l'Agence France Locale (article L.1611- 3- 2 du CGCT) : L' " Organisme bénéficiaire " de la garantie est toute personne titulaire d'un " titre éligible " émis ou créé par l'Agence France Locale. La rubrique " Périodicité " n'est pas remplie car la garantie n'a pas de périodicité. La garantie est d'une durée totale indiquée à la colonne qui précède. La colonne " Dette en capital à l'origine " correspond au montant total de la garantie accordée aux titulaires d'un titre éligible. La colonne " Dette en capital 31/12/N " correspond au montant résiduel de la garantie au 31/12/N. La colonne " Annuité à verser au cours de l'exercice " n'est pas remplie car l'octroi de la garantie n'implique pas que des versements annuels aient lieu. Des versements ne seront effectués qu'en cas d'appel de la garantie

<b>IV - ANNEXES</b>	<b>IV</b>
<b>ENGAGEMENTS HORS BILAN - ENGAGEMENTS DONNES ET RECUS ETAT DES AUTRES ENGAGEMENTS RECUS</b>	<b>B1.6</b>

### B1.6 – ETAT DES ENGAGEMENTS RECUS

Année d'origine	Nature de l'engagement	Organisme émetteur	Durée en années	Périodicité	Créance en capital à l'origine	Créance en capital 31/12/N	Annuité reçue au cours de l'exercice
8026 Redevance de crédit-bail restant à recevoir (crédit-bail immobilier)					0,00	0,00	0,00
8027 Subventions à recevoir par annuités (annuités restant à recevoir)					0,00	0,00	0,00
8028 Autres engagements reçus					0,00	0,00	0,00
A l'exception de ceux reçus des entreprises					0,00	0,00	0,00
Engagements reçus des entreprises					0,00	0,00	0,00
<b>TOTAL</b>					<b>0,00</b>	<b>0,00</b>	<b>0,00</b>

<b>IV - ANNEXES</b>	<b>IV</b>
<b>AUTRES ELEMENTS D'INFORMATIONS LISTES DES ORGANISMES DANS LESQUELS A ETE PRIS UN ENGAGEMENT FINANCIER</b>	<b>C2</b>

**C2 – LISTES DES ORGANISMES DANS LESQUELS A ETE PRIS UN ENGAGEMENT FINANCIER  
(articles L. 2313-1 et L. 2313-1-1 du CGCT)**

Les documents financiers et comptables de ces organismes sont mis à la disposition du public à (1). Toute personne a le droit de demander communication sur place et de prendre copie totale ou partielle à ses frais.				
La nature de l'engagement (2)	Nom de l'organisme	Raison sociale de l'organisme	Nature juridique de l'organisme	Montant de l'engagement
<b>Délégation de service public (3)</b>				
<b>Délégation d'une part du capital</b>				
<b>Garantie ou cautionnement d'un emprunt</b>				
<b>Subventions supérieures à 75 000 € ou représentant plus de 50 % du produit figurant au compte de résultat de l'organisme</b>				
<b>Autres</b>				

(1) Hôtel de ville pour les communes et siège de l'établissement pour les EPCI, syndicat, etc. et autres lieux publics désignés par la commune ou l'établissement.

(2) Indiquer la date de la décision (délibérations, contrats ou décisions de l'exécutif).

(3) Préciser la nature de la délégation (concession, affermage, régie intéressée, ...).

**B1.6 Listes des concours attribués à des tiers en nature ou en subventions en 2018**

N° Bordereau	N° Mandat	Ecriture	Créancier	Imputation	Montant T.T.C
151	1922	SUBVENTION 2018	4986 ASS DAMP DAR SKOL	65748 020	350,00
151	1923	SUBVENTION 2018	9626 FCPE 56	65748 020	350,00
151	1924	SUBVENTION 2018	13331 ASS DIHUN BRO PONDI	65748 020	250,00
151	1925	SUBVENTION 2018	5074 ASS PETITE PLANETE	65748 020	350,00
151	1926	SUBVENTION 2018	5088 ASS PONTIVY JEUNESSE	65748 020	570,00
151	1980	SUBVENTION 2018	8315 PREVENTION ROUTIERE	65748 020	110,00
152	2008	SUBVENTION 2018	4787 AMICALE PERSONNEL COMMUNAL ET	65748 020	14 250,00
				<b>Total 65748 020 Administration Générale</b>	<b>16 230,00</b>
84	1084	SUBV. MARCHE DE NOEL 2017	4826 ASS POUR ORGAN. MANIF. ECONOMI	65748 024	5 000,00
151	1921	SUBVENTION ANIMATIONS 14/07 2018	5073 ASS LA PETANQUE PONTIVYENNE	65748 024	950,00
151	1975	SUBVENTION 2018	6509 FNACA	65748 024	115,00
151	1976	SUBVENTION 2018	9026 UNADIF	65748 324	115,00
151	1977	SUBVENTION 2018	9028 UNC / AFN PONTIVY	65748 024	115,00
151	1978	SUBVENTION 2018	11098 ASS OFFICIERS MARINIERS ET VEU	65748 024	115,00
151	1979	SUBVENTION 2018	4978 CTE DE LIAISON DU CONCOURS	65748 024	150,00
				<b>Total 65748 024 Fêtes et Cérémonie</b>	<b>6 560,00</b>
152	2009	SUBVENTION 2018	4789 AMICALE DES SAPEURS POMPIERS	65748 113	2 150,00
152	2010	SUBVENTION 2018	9007 U D SAPEURS POMPIER 56	65748 113	150,00
				<b>Total 65748 113 Centre de Secours</b>	<b>2 300,00</b>
385	5172	SUBV. ACTIONS EDUCATIVES 2018	6201 ECOLE MARCEL COLLET PRIMAIRE	65748 20	1 575,00
398	5354	SUBV. UNIVERS CIRQUE CIE GALAPIAT	6202 ECOLE PAUL LANGEVIN	65748 20	682,50
398	5358	SUBV. JARDIN PEDAGOGIQUE	11437 ECOLE JULES FERRY PRIMAIRE	65748 20	627,00
398	5360	SUBV. ANTI GASPILLAGE ALIMENTAIRE	6222 ECOLE PUBLIQUE STIVAL	65748 20	260,00
				<b>Total 65748 20 Enseignement</b>	<b>3 144,50</b>
35	464	C. MARQUET	8039 OGEC LA TRINITE DE PONTIVY	65748 212	2 835,00
35	464	ST JOSEPH	8039 OGEC LA TRINITE DE PONTIVY	65748 212	3 705,90
36	491	PARTICIP. REST SCOL. 04/09 AU 22/12/2017	8039 OGEC LA TRINITE DE PONTIVY	65748 212	1 198,60
89	1177	PARTICIP. REST. SCOLAIRE REGUL. C.MARQU	8039 OGEC LA TRINITE DE PONTIVY	65748 212	171,00
171	2258	PART. REST. SCOL. ST JOSEPH DU 08/01 AU	8039 OGEC LA TRINITE DE PONTIVY	65748 212	2 962,76
177	2343	REST. SCOLAIRE C MARQUET	8039 OGEC LA TRINITE DE PONTIVY	65748 212	2 200,34
177	2343	REST. SCOLAIRE ND DE JOIE	8039 OGEC LA TRINITE DE PONTIVY	65748 212	660,83

273	3672	PART. REST. SCOLAIRE ST JOSEPH	8039 OGECLA TRINITE DE PONTIVY	65748 212	1 681,44
317	4266	PART. REST. C MARQUET DU 14/05 AU 06/0	8039 OGECLA TRINITE DE PONTIVY	65748 212	1 190,44
329	4390	PART. REST. ND DE JOIE DU 14/05 AU 06/07	8039 OGECLA TRINITE DE PONTIVY	65748 212	538,57
394	5299	SUBV. SEMAINE DU CIRQUE - ND DE JOIE	8039 OGECLA TRINITE DE PONTIVY	65748 212	1 300,00
				<b>Total 65748 212 Ecoles Primaires</b>	<b>18 444,88</b>
151	1927	SUBVENTION 2018	4983 ASS CREATIF	65748 30	300,00
151	1928	SUBVENTION 2018	5051 ASS LUDOTHEQUE	65748 30	6 318,00
152	1981	SUBVENTION 2018	10094 ASS DES 1001 DANSES	65748 30	640,00
152	1982	SUBVENTION 2018	4951 ASS ARTS ET COLLECTION PONTIVY	65748 30	600,00
152	1983	SUBVENTION 2018	5992 CTE PONTIVY-OUELESSEBOUGOU	65748 30	700,00
152	1984	SUBVENTION 2018	4942 ASS ATELIER PONTIVYEN ARTS PLA	65748 30	2 000,00
152	1985	SUBVENTION 2018	5644 CENTRE DE DANSE PONTIVY	65748 30	1 000,00
152	1986	SUBVENTION 2018	4936 ASS DES AMIS DE STIVAL	65748 30	900,00
152	1987	SUBVENTION 2018	11444 CTE DES JUMELAGES ET AMITIES	65748 30	200,00
152	1988	SUBVENTION 2018	5991 CTE PONTIVY TAVISTOCK	65748 30	600,00
152	1989	SUBVENTION 2018	11099 ASS CRINOLINES ET CIE	65748 30	500,00
152	1990	SUBVENTION 2018	5975 CRIS -CENTRE RESSOURCE IMAGE	65748 30	1 600,00
152	1991	SUBVENTION 2018	11396 ASS JAP AND CO	65748 30	1 000,00
152	1992	SUBVENTION 2018	9514 ASS KALONEU DERV BRO POND	65748 30	600,00
152	1993	SUBVENTION 2018	7073 KERLENN POND	65748 30	12 650,00
152	1994	SUBVENTION 2018	7476 ASS LE RIDEAU STIVALIEN	65748 30	300,00
152	1995	SUBVENTION 2018	10765 ASS TERRE ET MER POND	65748 30	600,00
152	1996	SUBVENTION 2018	5045 ASS LES TRETEAUX DU BLAVET	65748 30	600,00
152	1997	SUBVENTION 2018	5052 ASS LUNE ET L'AUTRE	65748 30	750,00
152	1998	SUBVENTION 2018	12819 ASS MELYCOM	65748 30	200,00
152	1999	SUBVENTION 2018	5060 ASS MUSIQUE A CORPS ET CHOEUR	65748 30	1 700,00
152	2001	SUBVENTION 2018	5080 ASS POND MOVEMENT	65748 30	1 000,00
152	2002	SUBVENTION 2018	5082 ASS PONTIVY COUNTRY	65748 30	1 000,00
152	2003	SUBVENTION 2018	3979 RADIO BRO GWENED	65748 30	7 036,00
152	2004	SUBVENTION 2018	9039 UNIVERSITE TEMPS LIBRE	65748 30	800,00
152	2005	SUBVENTION 2018	5134 ASS WEST COUNTRY DANCERS	65748 30	600,00
168	2212	SUBVENTION REPORTAGE REST. CHATEAU	5975 CRIS -CENTRE RESSOURCE IMAGE	65748 30	500,00
168	2213	SUBVENTION EDITION 2018	11396 ASS JAP AND CO	65748 30	1 000,00
168	2214	SUBVENTION EDITION 2018 FETE DE LA BRE	4994 ASS ECHANGES CULTURELS	65748 30	1 400,00



168	2215	SUBVENTION EDITION 2018	5020 ASS KAN AR BOBL	65748 30	11 000,00
202	2610	SUBVENTION PONDI PARADE 2018	4937 AMISEP ASSOCIATION	65748 30	3 000,00
215	2805	SUBVENTION FESTIVAL 2018	4994 ASS ECHANGES CULTURELS	65748 30	1 500,00
263	3514	SUBV.EXCEPTIONNELLE /CONSTRUCTION M	5992 CTE PONTIVY-OUELESSEBOUGOU	65748 30	10 000,00
297	3976	SUBV. CONCERT 05/07/2018.	12860 ASS VEMI	65748 30	3 500,00
320	4283	SUBVENTION MIL TAMM	11924 SYNDICAT MIXTE DU PAYS PONTIVY	65748 30	1 000,00
320	4284	SUBV. FONCTIONNEMENT 2018	10094 ASS DES 1001 DANSES	65748 30	400,00
369	4921	SUBVENTION 2018	13788 ASS DE LA CASCADE PONTIVYENNE	65748 30	100,00
369	4922	SUBVENTION 2018	13787 ASS LES ATELIERS D'IVY	65748 30	100,00
406	5458	SUBVENTION	5051 ASS LUDOTHEQUE	65748 30	6 000,00
152	2000	SUBVENTION FONCTIONNEMENT 2018	6816 HARMONIE MUNICIPALE PONTIVY	65748 311	10 000,00
				<b>Total 65748 30 Culturel</b>	<b>93 694,00</b>
151	1973	SUBVENTION 2018	4934 ASS DES AMIS DE PONTIVY	65748 324	1 324,00
151	1974	SUBVENTION 2018 CHRONIQUES	4934 ASS DES AMIS DE PONTIVY	65748 324	3 625,00
				<b>Total 65748 324 Patrimoine</b>	<b>4 949,00</b>
151	1920	SUBVENTION PTMS 2018	8059 OMS PONTIVY	65748 40	2 500,00
151	1929	SUBVENTION 2018	4755 AIKIDO CLUB PONTIVY	65748 40	493,00
151	1930	SUBVENTION 2018	4785 AMICALE CYCLOTOURISTE PONTIVY	65748 40	1 033,00
151	1931	SUBVENTION 2018	10547 ASS CENTRE EQUESTRE DE PONTIVY	65748 40	3 866,00
151	1932	SUBVENTION 2018	6732 ASS ATHLETISME PAYS PONTIVY	65748 40	10 756,00
151	1933	SUBVENTION 2018	4959 ASS BALL TRAP CLUB PONTIVY	65748 40	1 767,00
151	1934	SUBVENTION 2018	5786 CANOE KAYAK CLUB PONTIVYEN	65748 40	11 242,00
151	1935	SUBVENTION 2018	12705 ASS ECHIQUIER CLUB PONTIVY	65748 40	523,00
151	1936	SUBVENTION 2018	6386 ESPOIR NAUTIQUE PONTIVYEN	65748 40	5 355,00
151	1937	SUBVENTION 2018	6922 ASS SPORTIVE TRELEAU - IME	65748 40	400,00
151	1938	SUBVENTION 2018	11175 CLUB SPORT LOISIRS GENDARMERIE	65748 40	500,00
151	1939	SUBVENTION 2018	6700 ASS G P E	65748 40	705,00
151	1940	SUBVENTION 2018	6733 GSI FOOTBALL	65748 40	27 135,00
151	1941	SUBVENTION 2018	6734 GSI GYMNASTIQUE	65748 40	7 541,00
151	1942	SUBVENTION 2018	7058 ASS IDEESPORT KARATE	65748 40	1 127,00
151	1943	SUBVENTION 2018	11082 ASS KARATE CENTRE BRETAGNE	65748 40	3 519,00
151	1944	SUBVENTION 2018	11115 ASS KLEG PONDI HANDBALL	65748 40	14 380,00
151	1945	SUBVENTION 2018	4965 ASS LA BOULE PONTIVYENNE	65748 40	1 026,00
151	1946	SUBVENTION 2018	12835 ASS LE PALET STIVALIEN	65748 40	412,00

151	1947	SUBVENTION 2018	4945 ASS ARCHERS DE PONTIVY	65748 40	1 902,00
151	1948	SUBVENTION 2018	5073 ASS LA PETANQUE PONTIVYENNE	65748 40	2 922,00
151	1949	SUBVENTION 2018	11176 ASS PONDI ANIM ACTIONS	65748 40	400,00
151	1950	SUBVENTION 2018	8271 PONDI AQUA SUB	65748 40	1 999,00
151	1951	SUBVENTION 2018	5727 PONDI FITNESS	65748 40	2 026,00
151	1952	SUBVENTION 2018	11486 ASS PONTIVY ESCRIME	65748 40	5 430,00
151	1953	SUBVENTION 2018	12264 ASS PTY-MALGUENAC TENNIS TABLE	65748 40	2 195,00
151	1954	SUBVENTION 2018	8291 PONTIVY TRIATHLON	65748 40	17 294,00
151	1955	SUBVENTION 2018	6736 ASS PONTIVY VOLLEY BALL	65748 40	3 289,00
151	1956	SUBVENTION 2018	5089 ASS RANDONNEURS PONTIVYENS	65748 40	320,00
151	1957	SUBVENTION 2018	8482 RLP ATHLETISME	65748 40	5 720,00
151	1958	SUBVENTION 2018	8483 RLP BADMINTON	65748 40	2 018,00
151	1959	SUBVENTION 2018	8484 RLP BASKET	65748 40	5 206,00
151	1960	SUBVENTION 2018	8533 RUGBY CLUB PONTIVYEN	65748 40	3 479,00
151	1961	SUBVENTION 2018	5104 ASS SKOL GOUREN PONDI	65748 40	2 139,00
151	1962	SUBVENTION 2018	5119 ASS TIR DE BOURNAZEL	65748 40	808,00
151	1963	SUBVENTION 2018	5111 ASS SPORTS LOISIRS PONTIVY	65748 40	280,00
151	1964	SUBVENTION 2018	8815 STADE PONTIVYEN	65748 40	16 668,00
151	1965	SUBVENTION 2018	5117 ASS TEMPO	65748 40	610,00
151	1966	SUBVENTION 2018	12979 TENNIS CLUB PONDI	65748 40	13 789,00
151	1967	SUBVENTION 2018	11858 ASS TYR PONDI	65748 40	3 445,00
151	1968	SUBVENTION 2018	4579 VELOCE CLUB PONTIVYEN	65748 40	10 233,00
151	1969	SUBVENTION 2018	8059 OMS PONTIVY	65748 40	2 500,00
151	1970	SUBVENTION 2018 POUR ECOLE DU SPORT	8059 OMS PONTIVY	65748 40	2 000,00
151	1971	SUBVENTION 2018	6361 ENTENTE MORBIHAN SPORT SCOLAI	65748 40	1 100,00
151	1972	SUBVENTION 2018	9527 ASS SPORT. LEGTA LE GROS CHENE	65748 40	2 993,00
161	2126	SUBVENTION EDITION 2018	11024 ASS LA PONTIVIENNE	65748 40	500,00
163	2147	SUBVENTION EDITION DEMI-FINALE 2018	8291 PONTIVY TRIATHLON	65748 40	2 000,00
168	2210	SUBVENTION 2018 PONTIVY	13786 ASS TROPHEE CENTRE MORBIHAN	65748 40	10 000,00
168	2211	SUBVENTION EDITION 2018	12309 ASS TRAIL DU KREIZ BREIZH	65748 40	1 000,00
173	2277	SUBVENTION 2018	13794 ASS SPORT. COLLEGE ST ANGES	65748 40	1 006,00
177	2321	SUBVENTION UNSS FRANCE + PETANQUE TC	5073 ASS LA PETANQUE PONTIVYENNE	65748 40	2 500,00
184	2391	SUBVENTION EDITION 2018	12322 ASS TOURNOI INTERN GUERLEDAN	65748 40	3 000,00
320	4283	SUBVENTION MIL TAMM	11924 SYNDICAT MIXTE DU PAYS PONTIVY	65748 40	1 000,00

349	4676	SUBVENTION EQUIPONDI 2018	4998 ASS EQUI PONDI	65748 40	4 000,00
352	4721	SUBVENTION 2018	13953 ASS SPORT. LYCEE J.LOTH	65748 40	122,00
352	4722	SUBVENTION 2018	13954 ASS SPORT. LYCEE J.A.S.I	65748 40	1 014,00
352	4723	SUBVENTION 2018	13955 ASS SPORT. COLLEGE C.LANGLAIS	65748 40	400,00
352	4724	SUBVENTION 2018	13956 ASS SPORT. COLLEGE R ROLLAND	65748 40	375,00
352	4725	SUBV. FONCTIONNEMENT 2018	13957 ASS SPORT. LYCEE DU BLAVET	65748 40	290,00
374	5014	SUBVENTION EDITION 2018	13998 ASS LOUDEAC-PONTIVY SEMI MARAT	65748 40	2 500,00
406	5459	SUBVENTION 2018	14014 ASS PONTIVY SPORTS SOUS-MARINS	65748 40	1 418,00
				<b>Total 65748 40 Sports</b>	<b>236 170,00</b>
320	4283	SUBVENTION MIL TAMM	11924 SYNDICAT MIXTE DU PAYS PONTIVY	65748 422	1 000,00
				<b>Total 65748 422 Jeunesse</b>	<b>1 000,00</b>
152	2006	SUBVENTION 2018	5890 CONF SYNDICALE DES FAMILLES	65748 70	500,00
152	2007	SUBVENTION 2018	13481 UFC QUE CHOISIR 56	65748 70	500,00
				<b>Total 65748 70 Logement</b>	<b>1 000,00</b>
				<b>Total général</b>	<b>383 492,38</b>